

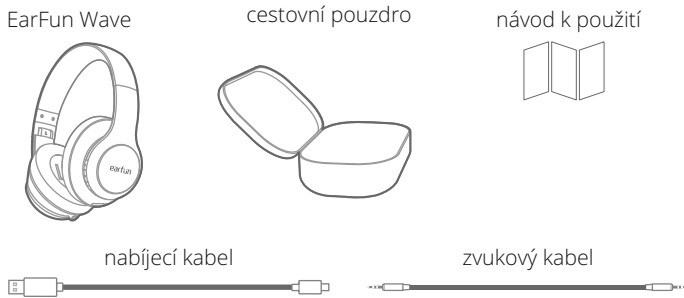
earfun

EarFun Wave

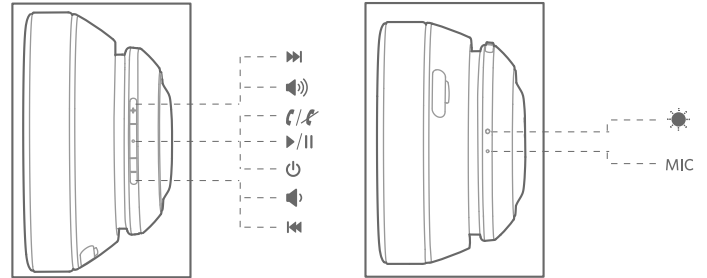
bezdrátová sluchátka



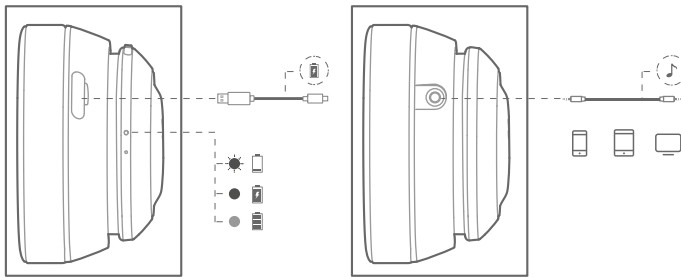
1 Součásti výrobku



2 Tlačítka a kontrolky



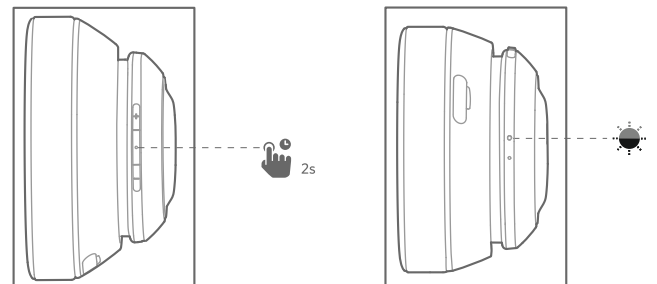
3 Zapojení



Poznámka:
Stav nabití akumulátoru můžete zkontrolovat na telefonu, se kterým máte sluchátka spárována.

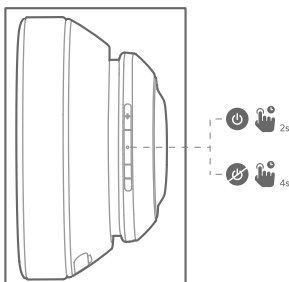
4 Připojení přes Bluetooth®

1. krok: Stiskněte a na 2 sekundy podržte tlačítko MFB. Tím sluchátka zapnete. Sluchátka automaticky přejdou do režimu párování (blikají modře a červeně).

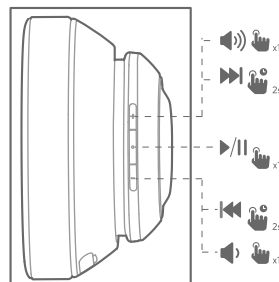


5 Funkce

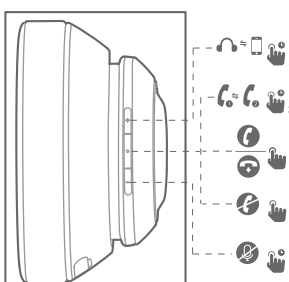
Zapnutí



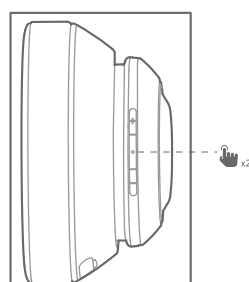
Přehrávání hudby



Telefonování s hands-free

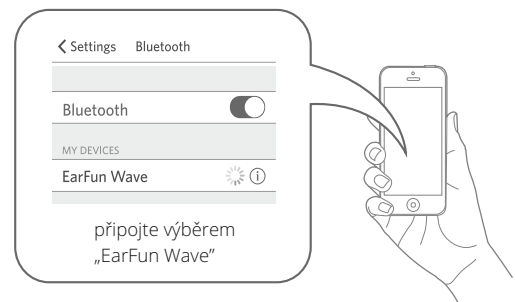


Hlasový asistent



2. krok: Na svém zařízení zapněte Bluetooth a vyhledejte přístroje v okolí.

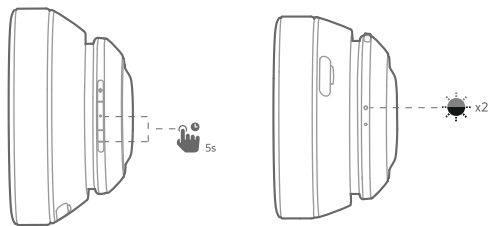
3. krok: Ze seznamu přístrojů vyberte „EarFun Wave“ (heslo pro připojení je „0000“)



Poznámka:
Přidržíte-li na vypnutých sluchátcích po dobu 5 sekund tlačítko MFB, přepnou se do režimu párování a můžete je spárovat s novým Bluetooth zařízením.

6 Reset a nové navázání spojení

Jestliže dojde k odpojení sluchátek nebo se objeví jiné problémy se spojením, můžete provést reset spojení. Sluchátka musí být zapnutá. Stiskněte a po dobu 5 sekund držte tlačítka „MFB“ a „hlasitost –“. Dojde k resetu. Poté sluchátka zapněte a připojte znovu. Ze svého zařízení musíte předtím odstranit původní připojení k Bluetooth přístroji „EarFun Wave“.



7 Technické údaje

- verze Bluetooth: 5.0
- profil Bluetooth: A2DP, AVRCP, HFP, HSP
- rozměr budiče: 40 mm
- akumulátor: 680 mAh / 3,7 V
- doba přehrávání: až 40 hodin (závisí na hlasitosti a typu zvuku)
- doba nabíjení: zhruba 2 hodiny
- vstup: stejnosměrných 5 V / 1 A
- hmotnost: 265 g

8 Služby zákazníkům

- omezená záruka po dobu 24 měsíců
- otázky a odpovědi a další informace získáte na adrese elektronické pošty service@myearfun.com nebo na webu www.myearfun.com



Facebook

9 Oznámení FCC

Změny nebo úpravy neschválené stranou zodpovědnou za dodržování předpisů by mohly způsobit, že uživatel ztratí oprávnění zařízení obsluhovat.

Toto zařízení bylo testováno a shledáno vyhovujícím v rámci omezení pro digitální zařízení třídy B dle části 15 předpisů FCC. Tato omezení jsou stanovena proto, aby zajistila jistou míru ochrany proti škodlivým interferencím v obytných oblastech. Toto zařízení vytváří, využívá a může vyzařovat energii v pásmu radiových vln a, není-li instalováno a používáno v souladu s tímto návodem, může být příčinou škodlivých interferencí narušujících radiovou komunikaci. Nelze však zaručit, že za jistých okolností nebude k interferencím docházet. Pokud zařízení způsobuje škodlivé interference rušící příjem rozhlasu či televize, což lze ověřit vypnutím a zapnutím zařízení, doporučujeme uživatelům interference vyloučit jedním či několika následujícími způsoby:

- Přesměrujte nebo přemístěte anténu přijímače.
- Zvětšete vzdálenost mezi zařízením a přijímačem.
- Připojte zařízení do zásuvky v jiném elektrickém okruhu, než do kterého je připojený přijímač.
- obraťte se s prosbou o pomoc na dodavatele nebo zkušeného rozhlasového/TV technika.

Zařízení vyhovuje části 15 pravidel FCC.

Činnost zařízení je možná za těchto dvou podmínek:

- (1) Toto zařízení nesmí vytvářet škodlivé rušení.
- (2) Toto zařízení musí přijmout rušení z okolí, včetně rušení, které by mohlo způsobit nežádoucí důsledky.

10 UPOZORNĚNÍ

Při nesprávném vložení baterií hrozí výbuch.

Baterie nahrazujte pouze stejnými bateriemi nebo bateriemi stejného typu.

Baterie nesmí být vystaveny nadměrnému teplu, jaké je na slunném místě, v ohni apod.



Celosvětová značka Bluetooth® a loga jsou registrovanou ochrannou známkou firmy SIG, Inc. a každé použití těchto značek firmou Shenzhen Earfun Technology Co., Ltd., je v souladu s licencí. Ostatní obchodní značky jsou majetkem příslušných vlastníků.



NEOX GROUP s.r.o. www.neoxgroup.cz



006-000722

FCC ID: 2ASK7-HP100