

# návod k použití

## MASÁŽNÍ PŘÍSTROJ NA ZÁDA

Model: oPillow C1



### DŮLEŽITÉ BEZPEČNOSTNÍ POKYNY

Při používání výrobku je třeba dodržovat níže uvedené základní bezpečnostní pokyny. Tento návod si ponechte po dobu vlastnictví výrobku, abyste si pokyny mohli připomenout.



### NEBEZPEČÍ

Jak snížit riziko vzniku úrazu elektrickým proudem, popálení a požáru:  
Zástrčku napájecího kabelu výrobku vždy bezprostředně po skončení používání výrobku a před čištěním vytáhněte z elektrické zásuvky.  
Sami výrobek nerozebírejte.

### VAROVÁNÍ

Jak omezit riziko úrazu elektrickým proudem:



Nepoužívejte přístroj pod peřinou nebo polštářem a umožněte samovolné vyzářování tepla. V opačném případě hrozí přehřátí, které může mít za následek vznik požáru, zkrat nebo zranění.



Nevypínejte vytažením zástrčky ze zdi za kabel.



Tento výrobek používejte výhradně s dodávaným adaptérem a pouze v rozvodné síti s napětím uvedeným na štítku.



Nepoužívejte přístroj na místech, kde se nachází žíravé látky nebo kam je dodáván kyslík.



Nepoužívejte v místech s vysokou vlhkostí (jako jsou koupelny) nebo s vysokou teplotou. Mohlo by dojít ke zkratu nebo jiným bezpečnostním problémům.



Nepoužívejte venku.

Upozornění – Než začnete výrobek používat, přečtěte si všechny pokyny.



Tento výrobek slouží pro potřebu osobních masáží. Nejedná se o lékařský nástroj a nelze je používat pro komerční činnosti.



Přístroj používejte pouze k účelům, které jsou popsány v tomto návodu.



Není-li přístroj používán, vypněte jej.



Přístroj nesmíte nechat bez dozoru, je-li připojený k elektrické síti. Nepoužívaný přístroj vypněte ze zásuvky.



Tento výrobek je vybaven funkcí vyhřívání. Osoby, které nejsou citlivé na teplo, musí být při použití přístroje opatrné.



Přívodní kabel udržujte mimo vytápěné povrchy, mohlo by dojít k vážným popáleninám.



Zvláštní pozornost věnujte součástem přístroje, které jsou nejvíce namáhány, jako jsou masážní hlavice. Vadné součásti ihned nahraďte a přístroj nepoužívejte, dokud jej neopravíte.



Nepoužívejte přístroj, pokud má poškozený přívodní kabel nebo zástrčku, pokud nepracuje normálně, pokud spadl na zem, je-li poškozen nebo spadl do vody.



Jestliže během používání pocítujete nepříjemné vjemy, okamžitě přístroj přestaňte používat.



Přestaňte přístroj používat, pokud nepracuje jako obvykle.



Nepoužívejte přístroj, když řídíte, a dodržujte všechna dopravní omezení.



Tento výrobek není vhodný pro děti; děti by si s přístrojem neměly hrát.

**Pokud vaši situaci popisuje některý stav uvedený níže, poraďte se před používáním tohoto výrobku se svým lékařem:**



Lidé s fyzickým postižením.



Lidé s vývojovou vadou a psychickými problémy.



Lidé s chronickými chorobami.



Těhotné ženy.



Ženy v období menstruace.




Lidé s fyziologickými potížemi.




Lidé s kardiostimulátory nebo s obavami o své zdraví.

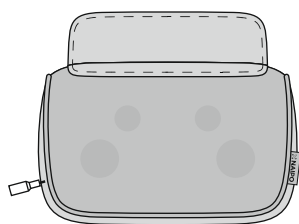
## OBLASTI MASÁŽE



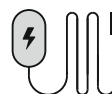
## V BALENÍ NAJDETE



pošťár



masážní přístroj

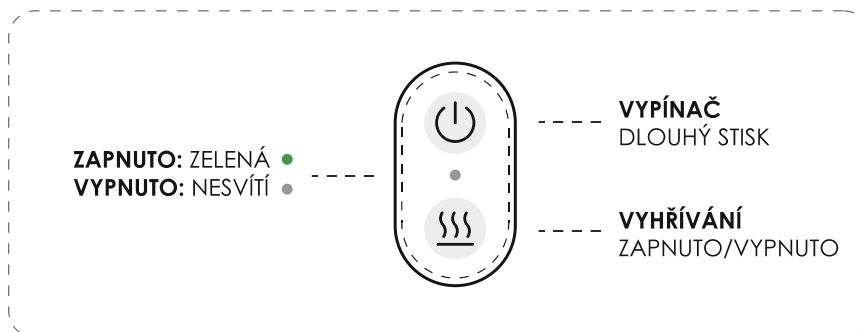


síťový adaptér

## POUŽÍVÁNÍ

### Jak přístroj použít

- Umístěte výrobek na požadované místo.
- Připojte síťový adaptér.
- Stiskem vypínače zahájíte masáž, spustíte vyhřívání a zapnete masážní válečky. Přístroj se po 20 minutách činnosti automaticky vypne.
- Stiskem tlačítka vyhřívání funkci vyhřívání vypnete.
- Stiskem vypínače masáž zastavíte.
- Výrobek můžete používat na pohovce nebo na posteli a podle výše uvedených bodů.



## ČIŠTĚNÍ A SKLADOVÁNÍ



Chcete-li předejít poškození a změny barevnosti přístroje, nečistěte jej žíravými prostředky. Nepišťe a nepíchejte do přístroje ostrými hroty psacích potřeb.



Před čištěním přístroj vypněte a síťový adaptér vytáhněte ze zásuvky. Přístroj čistěte výhradně suchým hadrem.



Výrobek udržujte čistý a uchovávejte jej na bezpečném místě. Přístroj nevystavujte působení prostředí s vysokou vlhkostí nebo teplotou.

## PORUCHY A ÚDRŽBA

Přestane-li přístroj fungovat během používání:

(1) Automatický časovač vypršel.

(2) Došlo k zastavení kvůli nadměrnému tlaku. Před opakovaným spuštěním vyčkejte.

Jestliže se zdá, že je výrobek poškozený:

(1) Přestaňte jej používat. Poradte se s prodejcem nebo odborným technikem a požádejte ho o pomoc.

**Poznámka:** Sami nikdy neprovádějte demontáž a opravy výrobku. Firma NAIPO nenese žádnou odpovědnost za ztráty způsobené neodbornou manipulací nebo úpravou výrobku. Při takové činnosti se může uživatel vystavit ohrožení a výrobek se může stát nepoužitelný. Další pomoc si vyžádejte u oddělení služeb zákazníkům.

**Firma NAIPO nenese žádnou zodpovědnost za náklady, škody a opravy vzniklé v důsledku nebo kvůli:**

- Vypršení záruční lhůty.
- Neschválené činnosti a manipulaci, jako: oprava výrobku, chybné použití, zneužití, úprava, rozebrání apod.
- Umělé či neúmyslné poškození.
- Poškození vnitřní nebo vnější obal, případně chybějící příslušenství.
- Poškození způsobené zásahem vyšší moci.

## SOULAD S PŘEDPISY FCC

Toto zařízení je v souladu s částí 15 předpisů FCC. Činnost zařízení je možná při splnění dvou podmínek:

(1) Toto zařízení není příčinou závadného rušení a

(2) toto zařízení musí přijmout jakékoliv rušení, včetně rušení, které by mohlo způsobit jeho nežádoucí činnost.

Výrobce nenese zodpovědnost za rušení rozhlasového či televizního signálu, které je způsobené neschválenou úpravou tohoto přístroje. Po takové úpravě uživatel ztrácí oprávnění s přístrojem manipulovat.

**Poznámka:** Toto zařízení bylo podrobeno zkouškám a bylo shledáno jako zařízení splňující limity pro třídu B digitálních zařízení dle části 15 pravidel FCC. Tyto limity jsou nastavené tak, aby zajišťovaly rozumnou ochranu proti závadnému rušení v případě použití v obytných prostorách. Toto zařízení vytváří, používá a může vyzařovat elektromagnetickou energii a, není-li instalováno a používáno v souladu s těmito pokyny, může působit závadné rušení rozhlasového a televizního vysílání, které lze ověřit tak, že přístroj vypnete a zapnete. Uživatel v takovém případě doporučujeme vyzkoušet jeden či více následujících postupů:

- Přesměrujte nebo přemístěte anténu přijímače.
- Zvyšte rozestup mezi přístrojem a přijímačem.
- Zapojte přístroj do zásuvky v jiném elektrickém okruhu, než do kterého je zapojený přijímač.
- Požádejte o pomoc prodejce nebo zkušeného technika pro příjem rozhlasového a televizního vysílání.

## Technické údaje

NÁZEV VÝROBKU	Masážní přístroj na záda oPillow
MODEL	oPillow-C1
HMOTNOST PŘÍSTROJE	1,2 kg
ROZMĚRY VÝROBKU	310 x 195 x 105 mm
ROZMĚRY POLŠTÁŘE	195 x 388 x 52 mm
NAPÁJENÍ	12 V = 2,0 A
JMENOVITÝ PŘÍKON	24 W

## Záruka a služby zákazníkům

Potřebujete-li pomoci vyřešit problémy s používáním výrobku, využít další služby apod., spojte se s námi prostřednictvím webové stránky <https://www.neoxgroup.cz/kontakty/>  
Záruční lhůta 2 roky od data nákupu.  
Vyrobeno v Číně



/naipocare



/naipocare



/naipocare



NEOX GROUP s.r.o. [www.neoxgroup.cz](http://www.neoxgroup.cz)

