



Használati útmutató

SHIATSU LÁBMASSZÁZS KÉSZÜLÉK DAGASZTÁSSAL ÉS MELEGÍTÉSEL

típus: MGF-50177

Bevezetés

Köszönjük, hogy Naipo talpmasszírozót vásárolt. Olvassa el figyelmesen ezt a használati útmutatót és őrizze meg, hogy szükség esetén visszatérhessen hozzá. Ha segítségre van szüksége, forduljon ügyfélszolgálatunkhoz. Kérdezéskor meg kell adni a készülék típusmegnevezését és a rendelési számot.

A csomag tartalma

1x talpmasszírozó

1x masszázslabda

1x használati utasítás

* Megjegyzés: Kérjük, ellenőrizze, hogy minden alkatrész benne van-e a csomagban, és hogy sértetlenek-e. Ne habozzon kapcsolatba lépni velünk bármilyen kérdése van.

Műszaki adatok

típus: MGF-50177

Megnevezés: shiatsu talpmasszírozó

Tápellátás: 220–240 V ~ / 50–60 Hz

Névleges teljesítményfelvétel: 32 W

Automata időzítő: 15 perc

FONTOS BIZTONSÁGI UTASÍTÁSOK

A termék használata során minden utasítást és biztonsági óvintézkedést be kell tartani, beleértve a következőket:

VESZÉLY – Az áramütés kockázatának csökkentése:

1. Mindig azonnal húzza ki a készüléket használat után és tisztítás előtt.
2. Ne érintse meg a készüléket, ha az a vízbe esett. Azonnal húzza ki a készüléket.
3. Ne tárolja a készüléket olyan helyen, ahol könnyen leeshet vagy beleeshet a kádba vagy a mosdókagylóba.
4. Ne merítse a terméket vízbe vagy más folyadékba.

FIGYELMEZTETÉS - Hogyan csökkenthető az áramütés, égési sérülés, tűz stb. kockázata:

1. Ne hagyja felügyelet nélkül a készüléket, amikor csatlakoztatva van a hálózathoz. Húzza ki a készüléket, ha nem használja.
2. Ne használja a készüléket paplan vagy párna alatt, és hagyja, hogy spontán hő sugározzon. Ennek elmulasztása túlmelegedést okozhat, ami tüzet, áramütést vagy személyi sérülést okozhat.
3. A készüléket használó gyermekeket és testi vagy szellemi fogyatékossgal élő személyeket mindenkor szoros felügyelet alatt kell tartani.
4. A készüléket csak a jelen kézikönyvben leírt célokra használja.
5. Ne használja a készüléket, ha annak tápkábele vagy csatlakozója sérült, ha nem működik megfelelően, ha a földre esett, ha megsérült vagy vízbe esett. Vigye vissza a készüléket az ügyfélszolgálatához értékelés és esetleges javítás céljából.
6. Ne vigye a készüléket a tápkábelnél fogva, és ne használja a kábelt fogantyúként.
7. Tartsa távol a tápkábelt felforrósodott felületektől, mert ez súlyos égési sérüléseket okozhat.
8. Ne helyezzen be vagy ejtsen semmilyen tárgyat a készülék nyílásaiba.
9. Ne használja a szabadban.
10. Ne használja olyan helyen, ahol aeroszolt (spray-t) permeteztek, vagy ahol oxigénellátás van.
11. Ne érintse meg a hálózati adaptert nedves kézzel.
12. A fűtési funkciót csak óvatosan használja, mert súlyos égési sérüléseket okozhat a bőrön.
13. Ne használja érzékeny területeken vagy rossz vérkeringésű helyeken.
14. Ha fájdalmat vagy kényelmetlenséget érez használat közben, hagyja abba a készülék használatát.
15. A készülék használata után kapcsolja ki minden alkatrészét, és húzza ki a csatlakozódugót a konnektorból.
16. A termék öndiagnosztikára, betegségek kezelésére nem használható. Forduljon orvosához, ha orvosi ellátásra van szüksége.
17. Ne használja a terméket hinta- vagy tolószékben. Használat közben üljön szilárd támasztékkal, hogy elkerülje az esetleges sérüléseket.
18. Ne használja a készüléket álló helyzetben.
19. Ne használja a terméket közvetlenül étkezés, alkoholfogyasztás vagy intenzív edzés után.
20. Ne merítse a terméket vízbe tisztítás céljából, és kerülje az olyan helyzeteket, amikor víz kerül a készülék kezelőpaneljébe.
21. A sérülések elkerülése érdekében ne dugja be a lábát a masszázsgolyók közötti lyukakba.
22. Ne működtesse nedves kézzel/lábbal.
23. Ezt a terméket nagyon kisgyermek (3 éven aluliak) nem használhatják.
24. Ezt a terméket 8 évesnél idősebb gyermekek, korlátozott fizikai, érzékszervi és szellemi képességű személyek, valamint tapasztalattal és tudással nem rendelkező személyek csak akkor használhatják, ha felügyelik őket, és kioktatják őket a készülék biztonságos használatára, és teljes mértékben tisztában vannak a következményekkel és kockázatokkal.

25. ŐRIZZE MEG EZEKET AZ UTASÍTÁSOKAT, EGY KÉSŐBBI HASZNÁLAT ESETÉRE..

26. Ha a tápkábel megsérül, a veszély elkerülése érdekében a gyártónak, ill. szervizképviselőének vagy hasonlóan képzett személynek kell azt kicserélnie.

27. Gyermek nem játszhat a termékkel.

28. A tisztítást és a karbantartást gyermekek nem végezhetik, kivéve, ha állandó felügyelet alatt állnak.



Mit jelent az áthúzott kerekes kuka szimbólum?

Az elektromos készülékeket ne dobja a vegyes háztartási hulladék közé; használjon erre kijelölt gyűjtőpontokat. A hulladékgyűjtési rendszerekkel kapcsolatos információkért forduljon a helyi önkormányzathoz. Ha értéktelenített elektromos készülékek hulladéklerakókba kerülnek, veszélyes anyagokat szivárogtathatnak a talajvízbe, amelyek bejutnak a táplálékláncba, és ezt követően károsíthatják az egészséget. A készülékek cseréjekor újjak esetében az eladókat a törvény kötelezi a lejáratott berendezések térítésmentes átvételére.

A berendezés működése

a) Működési feltételek

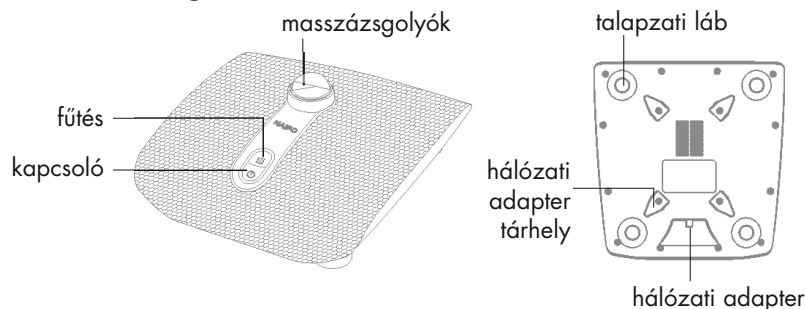
- Ne használja magas páratartalmú helyen (például fürdőszobában) vagy magas hőmérsékleten. Ez rövidzárlatot vagy egyéb biztonsági problémákat okozhat.
- Ne használja magas hőmérsékletű (> 40° C) helyen.
- Ne helyezze ki a terméket a szabadba.
- Ne helyezze hőt kibocsátó gépek, sütők közelébe vagy közvetlen napfényre.

b) Fontos óvintézkedések

Ha az alábbiakban felsorolt állapotok bármelyike leírja az Ön helyzetét, a termék használata előtt konzultáljon orvosával:

1. Rákbetegek.
2. Csontritkulásos betegek.
3. Krónikus betegségben szenvedők.
4. Terhes nők vagy nők menstruáció alatt.
5. Kiskorúak vagy fiziológiai problémákkal küzdők.
6. Pacemakerrel rendelkező vagy egészségük miatt aggódó emberek.
7. Magas vérnyomásban, szívbetegségben, agyi érlemezésedésben és agyi trombózisban szenvedő betegek.
8. Kezelés alatt álló vagy betegséggel küzdő emberek.

Készülék diagram





Használati útmutató


1. Kapcsolja be/ki

Csatlakoztassa a hálózati adaptert, és nyomja meg a „” gombot. A készülék elindul.

2. Fűtés

A készülék bekapcsolása után nyomja meg a „” gombot. Ezzel bekapcsolja a fűtési funkciót. A „” gomb ismételt megnyomásakor a fűtési lámpa kialszik, és a fűtési funkció kikapcsol.

3. Leállítás

Nyomja meg ismét a „” gombot a masszázskészülék kikapcsolásához.

4. Masszázsgolyók

Helyezze be a masszázslabdát a megfelelő lyukba, és forgassa el az óramutató járásával megegyező irányba. Az óramutató járásával ellentétes irányba forgatva engedje el.

Megjegyzés

Az alább felsorolt működési hangok a készülék működésének elkerülhetetlen részét képezik, és nem jelentenek hibás működést.

- Kavargó hang a masszázslabda bekapcsolásakor.
- Zaj, ha az egység nyomás alatt van.

Problémamegoldás

PROBLÉMA	OK	MEGOLDÁS
Nem működik.	A váltóáramú adapter nincs bedugva	Csatlakoztassa a hálózati adaptert, és ellenőrizze, hogy a kábelek megfelelően vannak-e csatlakoztatva.
	A 15 perces időkorlát lejárt.	Nyomja meg újra a bekapcsológombot, és kapcsolja be a készüléket.
	Hosszú távú használat.	A motor belseje túlmelegedett, ezért a túlmelegedés elleni védelem funkció automatikusan aktiválódott. Kapcsolja ki a készüléket, és várjon legalább egy órát, amíg lehűl, majd kapcsolja be újra.
A masszázs túl erős vagy túl gyenge.	Rossz szög.	Állítsa be a masszázskészülék helyzetét úgy, hogy élvezze a masszázst.
	Rálépésre túl kemény.	Kérjük, engedje el a nyomást, amikor rálép.
	Rálépésre túl könnyű.	Kérjük, növelje a nyomást, amikor rálép.
Ha a fenti megoldások nem segítenek, forduljon ügyfélszolgálatunkhoz.		

Karbantartás, tisztítás és tárolás

1. Puha ronggyal tisztítsa meg a készüléket.
2. Kérjük, enyhe, nem korrozív tisztítószerrel törölje le a termék felületét. Ügyeljen arra, hogy ne kerüljön víz a készülékbe.
3. Ne használjon benzint vagy hígítót a termék tisztításához.
4. Ha hosszabb ideig szeretné tárolni a terméket, húzza ki a konnektorból és tárolja az eredeti csomagolásában.

Ne tárolja és ne használja a készüléket az alábbi helyeken:

- közvetlen napsugárzásnak kitéve;
- magas páratartalom és hőmérséklet esetén;
- poros helyeken;
- tűz közelében;
- olyan helyek, ahol könnyen eshet;
- erős mágneses térrel rendelkező helyeken.

Garancia és ügyfélszolgálat

Ha segítségre van szüksége a termék használatával kapcsolatos problémák megoldásához, egyéb szolgáltatások igénybevételéhez stb., vegye fel velünk a kapcsolatot a <https://www.neoxgroup.cz/kontakty/> weboldalon keresztül.

Jótállási idő a vásárlástól számított 2 év.

NEOX GROUP s. R. O.,
V Slavětíně 2632/23,
Praha 9 - Horní Počernice 193 00, Csehország
Kínában készült



Made in China



NEOX GROUP s.r.o. www.neoxgroup.cz