

## Használati útmutató **MÉLYMASSZÁZS KÉSZÜLÉK**

MGG-2103

### **BEVEZETÉS**

Köszönjük, hogy Naipo mélymasszázs készüléket vásárolt. Ez a termék alkalmas edzés előtti és utáni masszázásra. Oldja az izomfeszültséget, enyhíti az izomfájdalmakat, javítja a vérkeringést, enyhíti a fáradtságot és elősegíti az izmok regenerálódását. Használat előtt figyelmesen olvassa el ezt a kézikönyvet a készülék megfelelő használatához. Őrizze meg ezt a kézikönyvet későbbi használatra.

### **VESZÉLY ÉS FIGYELMEZTETÉS**

**Vigyázat** - A termék használata előtt olvassa el az összes utasítást. Az alábbi figyelmeztetések és utasítások be nem tartása rövidzárlatot, tüzet és személyi sérülést okozhat.

A) Biztonságos környezet a masszázshoz

1. Ne használja a NAIPO mélymasszázs készüléket robbanásveszélyes környezetben, ahol gyúlékony folyadékok, gázok vagy porzat található.

2. A készülék használata közben tartsa távol a gyermekektől. Ha elterelődik a figyelme, elveszítheti uralmát a készülék felett.

B) Személyes biztonság

1. Ne használja a masszázskészüléket kábítószer vagy alkohol hatása alatt, vagy ha fáradt. A figyelem elmulasztása személyi sérülést okozhat.

2. A testnek stabil helyzetben kell maradnia, hogy a masszírozókészüléket megfelelően tudja kezelni, és elkerülje a váratlan helyzeteket.

### **Vigyázat - A termék használata előtt olvassa el az összes utasítást.**

1. Ne használja a terméket a fejen és a test más csontos részein. Csak lágy szöveteken használja. Nem javasoljuk a készülék használatát olyan testrészekben, ahol gyenge az izomréteg.

2. A termék nem helyettesítheti az orvosi kezelést. Fizikai fájdalom esetén, vagy ha kezelés alatt áll, vagy más orvosi felszerelést használ, a készülék használata előtt konzultáljon orvosával.

3. A becsípődés elkerülése érdekében ügyeljen az ujjaira és a hajára, és tartsa kellő távolságban a funkcionális fejtől.

4. Ne merítse vízbe a készüléket. Ha a készülék a vízbe esik, vigye el egy szakszervizbe ellenőrzésre.

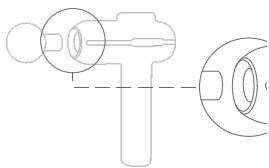
5. Ne tegye ki a készüléket tűznek.

6. Semmilyen módon ne szerelje szét a készüléket.

7. Kapcsolja ki a készüléket, ha nem használja.

8. Ne használja a készüléket vezetés közben és tartsa be az összes forgalmi korlátozást.

9. Ezt az eszközt fizikai, érzékszervi és mentális zavarokkal küzdő vagy tapasztalatlan személyek használhatják és ismerje meg őket, ha a felügyelő előzetesen kioktatta őket a készülék biztonságos használatára és a használat kockázatainak elkerülésére. Gyermekek nem játszhatnak a készülékkel és nem tisztíthatják / tarthatják karban a készüléket felügyelet nélkül.



Ha a masszázsfej nincs a készülékhez rögzítve, ne érintse meg a készülék elejét, hogy elkerülje a becsípődést.

Ha a készülék beindítása előtt rögzíti a masszázsféjet, ne érintse meg ezt a részt, hogy elkerülje a becsípődést.

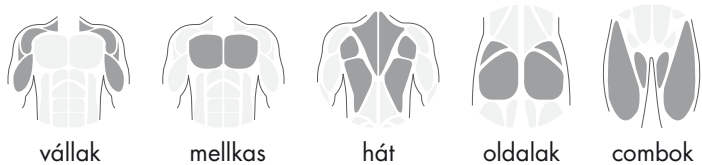
### **AKINEK A KÉSZÜLÉK NEM ALKALMAS**

Ha az alábbiakban felsorolt állapotok bármelyike leírja az Ön helyzetét, a termék használata előtt konzultáljon orvosával:

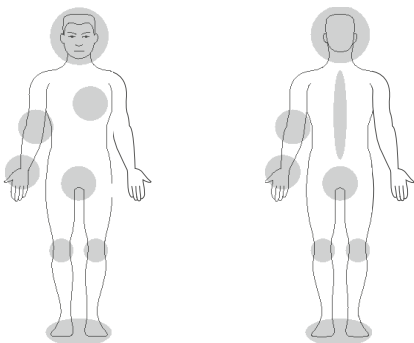
1. terhes nők;
2. pacemakerrel rendelkező vagy egészségük miatt aggódó személyek;
3. testi fogyatékkal élők;
4. közelmúltbeli műtét utáni személyek.

Ezek a feltételek nem jelentik azt, hogy ne használja a terméket, de javasoljuk, hogy ilyen esetekben először konzultáljon orvosával. A gyakorlati tapasztalatok azt mutatják, hogy sok esetben a kiegészítő vibrációs terápia is hatékony módszer lehet. Ezt azonban orvos, szakorvos vagy gyógytornász tanácsára vagy felügyelete mellett kell elvégezni.

## MASSZÁZSRA AJÁNLOTT TESTRÉSZEK

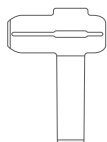


## NE MASSZÁZOLJA EZEKET A TESTRÉSZEKET

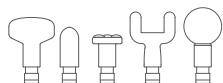


- ne masszírozza a megjelölt testrészeket

## A CSOMAGBAN MEGTALÁLJA



masszázs készülék



5 masszázsfaj

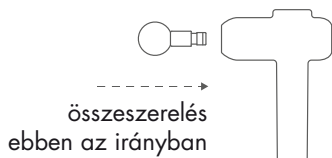


adapter



utasítás

## HASZNÁLAT



### 1 A MASSZÁZSFEJ FELSZERELÉSE

Helyezze a kiválasztott masszázsféjet a készülékre.

### 2 MASSZÁZS

#### Bekapcsolás

Nyomja meg a bekapcsoló gombot, a bekapcsoló jelzőfények kigyulladnak.

#### A masszázs megnyitása

Nyomja meg a start gombot.

Nyomja meg a gombot a sebesség beállításához 1-től 5-ig.

#### A masszázs leállítása

Nyomja meg és tartsa lenyomva a start gombot 2 másodpercig.

#### Leállítás

Nyomja meg a bekapcsoló gombot. A tápellátás jelzőfényei kialszanak.

\* A termék 15 perc folyamatos használat után automatikus kikapcsolás funkcióval rendelkezik.

### 3 TÖLTÉS

Csatlakoztassa a hálózati adaptert, és várja meg, amíg az akkumulátor teljesen feltöltődik, ami körülbelül 6 órát vesz igénybe.

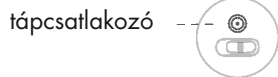
Javasoljuk, hogy az első használat előtt töltsen fel teljesen az akkumulátort.

#### JELZŐFÉNYEK

1. Ha az utolsó tápellátást jelző lámpa égve marad, az akkumulátor lemerült.

2. Töltés közben a jelzőfények fehéren villognak. Amikor az akkumulátor teljesen feltöltődött, mind az 5 jelzőfény fehéren világít.

VIGYÁZAT: NE HASZNÁLJA TÖLTÉSKOR.



## TISZTÍTÁS ÉS TÁROLÁS

1. Ne lépje túl az ajánlott napi 30 perces használati időt.
2. Használat után és tisztítás előtt feltétlenül kapcsolja ki a gépet.
3. Használat közben ne dobja el a készüléket.
4. Tisztítsa meg száraz ruhával, ne használjon gépolajat, szerves oldószereket vagy egyéb vegyszereket a tisztításhoz.
5. Tárolja a terméket száraz helyen, ha hosszabb ideig nincs szüksége rá. Ne tegye ki a készüléket magas páratartalmú vagy hőmérsékletű környezetnek. Javasoljuk, hogy felévente töltsen fel a készüléket, hogy elkerülje a beépített akkumulátor túltöltését.

## HIBÁK ÉS KARBANTARTÁS

PROBLÉMA	LEHETŐ OK	MEGOLDÁS
A termék nem kapcsol be	Túl alacsony hőmérséklet: Ha a készüléket huzamosabb ideig 0 °C alatti hőmérsékletű környezetben használják, a beépített akkumulátor teljesítménye csökken. Ugy tünhet, hogy az eszköz normálisan indul, de nem működik megfelelően.	Helyezze a készüléket 0 °C-nál magasabb hőmérsékletű környezetbe legalább 2 órára, vagy használjon hajszárítót a készülék hőmérsékletének gyors növeléséhez.
	Túl magas a hőmérséklet: A termék túlmelegedhet, ha 40 °C-ot meghaladó hőmérsékletű környezetben használják. A készülék ezután nem indítható el a szokásos módon.	Helyezze a készüléket legalább 2 órára 40 °C alatti hőmérsékletű környezetbe, majd kapcsolja be.
	Nem elegendő az akkumulátor töltöttsége: Ha az akkumulátor lemerülőben van, és a készüléket hosszabb ideig nem töltötték, az aláfutás elleni védelem bekapcsolhat. Ekkor az egység nem működik megfelelően.	Csatlakoztassa a kikapcsolt készüléket a töltőhöz. Teljesen feltöltött állapotban a készülék normálisan fog működni.
A masszázsfajda leesik	A masszázsfajda nincs megfelelően rögzítve.	Ellenőrizze és csatlakoztassa megfelelően a masszázsfajdát.
A készülék nem töltődik, és a jelzőfény nem világít	A töltőkábel, dugó vagy adapter nincs megfelelő állapotban.	Ellenőrizze, majd csatlakoztassa újra a töltőkábelt, a dugót és az adaptert.
A készülék kissé szokatlan viselkedése	Új készülék bejáratási időszaka.	Egy ideig figyelje a viselkedést, hogy nem igazodik-e. Ha nem, szervizeltesse a készüléket.
A készülék használat közben leáll	15 perces üzemidő után a gép automatikusan kikapcsol.	Kapcsolja be újra a készüléket a főkapcsolóval.
A fej blokkolva van és leáll	A készülék másként viselkedik, ha a masszázsfajda blokkolva van, és kikapcsolt állapotba vált.	Kapcsolja be újra a készüléket a főkapcsolóval.

**VIGYÁZAT:** Ha a leírt eljárások nem oldják meg a problémát, forduljon szakképzett szervizképviselethez. Soha ne szerelje szét vagy javítsa meg a terméket saját maga. A szállító nem vállal felelősséget a termék nem megfelelő kezeléséből vagy módosításából eredő veszteségekért. Az ilyen tevékenység során a felhasználó veszélyeknek lehet kitéve, és a termék használhatatlanná válhat.

## A FELELŐSÉG ELLENŐRZÉSE

A NAIPO nem vállal felelősséget a költségekről, károkról vagy javításokról, amelyek az alábbiak eredményeként vagy az alábbiak miatt merültek fel:

1. A jótállási idő lejárt.
2. Vis maior, helytelen használat vagy szállítás által okozott károk.
3. Illegális tevékenységek, mint például: termékjavítás, szétszerelés stb.
4. Ezen utasítások be nem tartása.
5. A termék belső és külső csomagolásának sérülése, hiányzó alkatrészek stb.
6. A vásárlást igazoló okirat bemutatásának képtelensége.
7. Mechanikai tevékenység okozta külső és belső kopás.

A jótállási idő 24 hónap, és nem ruházható át. A felhasználó a garanciát érvényes vásárlást igazoló bizonylattal az adásvételi bizonylaton feltüntetett időponttól érvényesítheti.

## KÖRNYEZETVÉDELEM

A termék elemeket tartalmaz, ezért nem szabad a normál háztartási hulladékkal együtt kidobni. A terméket az ilyen hulladékok ártalmatlanítására vonatkozó helyi előírásoknak megfelelően semmisítse meg.

## JOGI MAGYARÁZAT

A fentiek egyike sem tartalmaz gyógykezelési utasítást. A betegségek diagnosztizálásához és kezeléséhez orvos vagy terapeuta segítségére van szükség. A NAIPO nem ígéri, hogy a terméknek bármilyen terápiás hatása lenne.

## FCC MEGFELELÉS

Ez az eszköz megfelel az FCC-szabályok 15. részének. A készülék működése az alábbi két feltétellel lehetséges: (1) Ez az eszköz nem okozhat káros interferenciát, és (2) Ennek az eszköznek el kell viselnie minden kapott interferenciát, beleértve a nem kívánt működést okozó interferenciát is. A gyártó nem vállal felelősséget a rádió- vagy televízióvetelben a berendezés jogosulatlan módosítása által okozott zavarokért. Az ilyen módosítás megfosztja a felhasználót az eszköz használati jogától.

Megjegyzés: Ezt a berendezést tesztelték, és megállapították, hogy megfelel a B osztályú digitális eszközökre vonatkozó határértékeknek, az FCC-szabályok 15. része szerint. Ezeket a határértékeket úgy alakították ki, hogy ésszerű védelmet nyújtsanak a káros interferencia ellen lakossági telepítés során. Ez a berendezés rádiófrekvenciás energiát generál, használhat sugározhat ki, és ha nem az utasításoknak megfelelően telepítik és használják, káros interferenciát okozhat a rádió- vagy televízióvetelben, ami a berendezés ki- és bekapcsolásával állapítható meg. A felhasználó az alábbi intézkedések bármelyikével csökkentheti vagy megszüntetheti az interferenciát:

- Irányítsa át vagy helyezze át a vevőantennát.
- Növelje a távolságot a berendezés és a vevő között.
- Csatlakoztassa a berendezést a vevőegységtől eltérő áramkörön lévő aljzathoz.
- Kérjen segítséget a kereskedőtől vagy egy tapasztalt rádió-/TV-technikustól.

A megfelelőségi nyilatkozatot az Egyesült Államokban illetékes helyi fél is kiadhatja.

Figyelmeztetés: A megfelelőségért felelős fél által kifejezetten nem jóváhagyott változtatások vagy módosítások érvényteleníthetik a felhasználó jogosultságát a berendezés üzemeltetésére.

## MŰSZAKI ADATOK

Terméknév	NAIPO MÉLYMASSZÁZS KÉSZÜLÉK
Modell	MGG-2103
A készülék súlya	900 g
A termék méretei	163 x 63 x 225 mm
Akkumulátor kapacitása	2500 mAh
Tápegység	27 V
Áramfelvétel	13,5 W

## Garancia és ügyfélszolgálat

Ha segítségre van szüksége a termék használatával kapcsolatos problémák megoldásához, egyéb szolgáltatások igénybevételéhez stb., vegye fel velünk a kapcsolatot a <https://www.neoxgroup.cz/kontakty/> weboldalon keresztül.

Jótállási idő a vásárlástól számított 2 év.

NEOX GROUP s. R. O.,  
V Slavětíně 2632/23,  
Praha 9 - Horní Počernice 193 00, Csehország  
Kínában készült.



NEOX GROUP s.r.o. [www.neoxgroup.cz](http://www.neoxgroup.cz)

