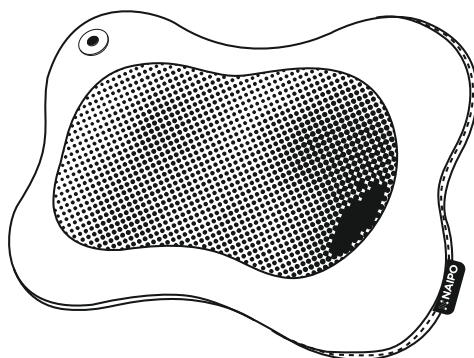


## Használati útmutató

# SHIATSU MASSZÁZSPÁRNA FÜTÉSSEL A HÁTNAK ÉS A NYAKNAK

típus: MGP-129M



### Fontos biztonsági utasítások

A termék használata során minden utasítást és biztonsági óvintézkedést be kell tartani, beleértve a következőket:

#### VESZÉLY

Az áramütés kockázatának csökkentése: Mindig azonnal húzza ki a készüléket használat után és tisztítás előtt.

#### FIGYELEM

Az égési sérülések, tűz, áramütés és személyi sérülés kockázatának csökkentése:

01. Ne hagyja felügyelet nélkül a készüléket, ha csatlakoztatva van a hálózathoz. Húzza ki a készüléket, ha nem használja. Hasonlóképpen válassza le, ha alkatrészeket telepít vagy eltávolít.
02. Ne használja a készüléket paplan vagy párna alatt. Az egység ekkor túlzott hőt bocsáthat ki, tüzet, áramütést és személyi sérülést okozhat.
03. Ne vigye a készüléket a tápkábelnél fogva, és ne használja a vezetéket fogantyúként.
04. Soha ne működtesse a készüléket, ha a levegő hozzáférése el van zárva. A levegő bemeneti nyílásoknak szabadnak kell maradniuk idegen anyagok, haj stb. nélkül.
05. Ne helyezzen be vagy ejtsen semmilyen tárgyat a készülék nyílásaiba.
06. Ne használja a szabadban.
07. Ne használja olyan helyen, ahol aeroszolt (spray-t) permeteztek, vagy ahol oxigénellátás van.
08. A leválasztáshoz először kapcsolja ki az összes funkcionális elemet, majd válassza le a készüléket a hálózatról.
09. Ha a készüléket gyermekek vagy mozgássérültek használják, vagy azok közelében használják, a készülék működésének folyamatos ellenőrzése szükséges a helytelen használat megelőzése érdekében.
10. Tartsa távol a tápkábelt felforrósodott felületektől, mert ez súlyos égési sérüléseket okozhat. Ne használja a bőr érzékeny részein vagy olyan helyeken, ahol rossz a vérkeringés.
11. A készülék fűtött felülettel rendelkezik. A hőre érzékeny személyeknek óvatosnak kell lenniük a használatakor.
12. A készüléket kizárólag biztonságos kifeszültségű árammal szabad táplálni a rajta feltüntetett módon.
13. A készülék csak a mellékelt hálózati adapterrel használható.
14. Ezt a készüléket nem használhatják olyan személyek (beleértve a gyerekeket), akik csökkent fizikai, érzékszervi vagy szellemi képességekkel rendelkeznek, vagy akiknek nincs tapasztalatuk és tudásuk, kivéve, ha olyan személy felügyelete alatt áll, vagy a készülék használatára vonatkozó utasításokat kaptak, akik felelősek a biztonságukért.
15. Különös figyelmet kell fordítani a leginkább kopásra hajlamos alkatrészekre. Javasoljuk, hogy a hibás alkatrészeket azonnal cserélje ki, és ne használja a készüléket a javításig.
16. A készüléket csak a jelen kézikönyvben leírt célokra használja.
17. Soha ne használja a készüléket, ha annak tápkábele vagy csatlakozója sérült, ha nem működik megfelelően, ha leejtették vagy megsérült, vagy ha vízbe merült. Vigye vissza a készüléket szervizelésre és javításra.



A készülék nem kereskedelmi vagy gyógyászati célokra szolgál. Ha aggódik egészsége miatt, a készülék használata előtt konzultáljon orvosával.



Csak beltérben használja!



Ne használja a készüléket nedves helyiségekben (például fürdőszobában vagy zuhanyzóban).

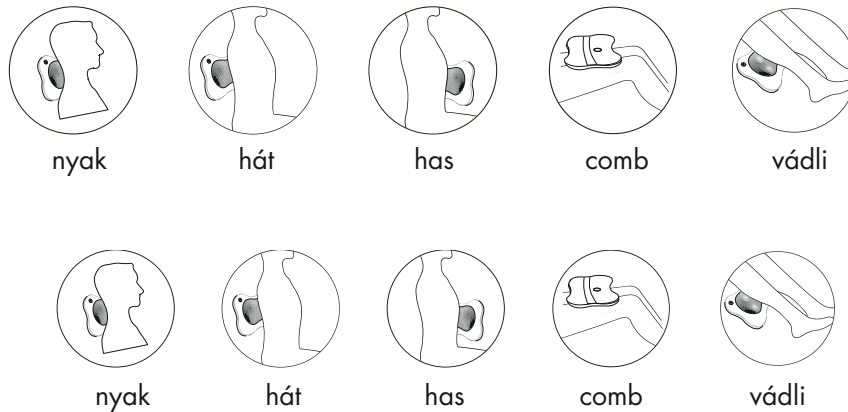
- Ne mossa!

- Ne tisztítsa vegyi anyagokkal!



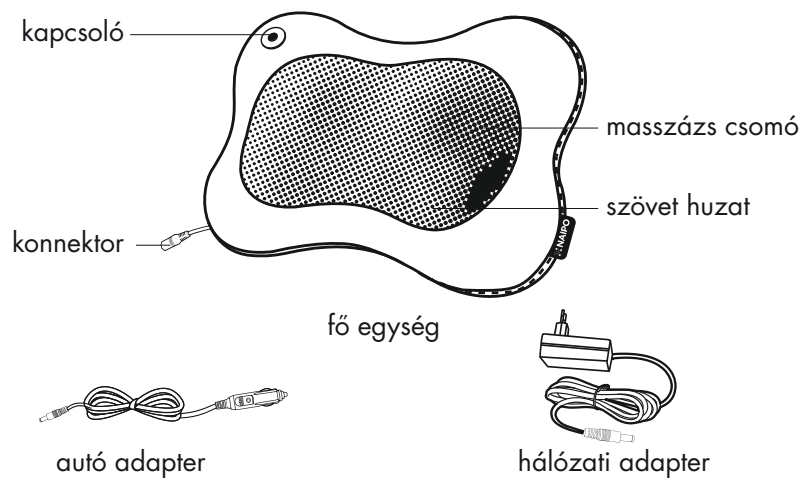
- A termék 20 perces használata után pihenjen 30 percig, majd újra használhatja a készüléket.

## ŐRIZZE MEG EZEKET AZ UTASÍTÁSOKAT



### MASSÁZS TERÜLETEK

### KÉSZÜLÉK DIAGRAM



### ÚTMUTATÓ A KÉSZÜLÉK HASZNÁLATÁHOZ

1. Csatlakoztassa a készüléket az áramforráshoz.
  2. Nyomja meg a bekapcsológombot, és kapcsolja be a készüléket. A gördülő masszázscsomó és a fűtés aktiválva van.
  3. Nyomja meg ismét a kapcsolót a fűtés kikapcsolásához.
  4. Nyomja meg és tartsa lenyomva a bekapcsológombot több mint 3 másodpercig az összes funkció kikapcsolásához.
- Használat után válassza le a készüléket az elektromos hálózatról.

### Termék karbantartás

1. Tisztítás előtt kapcsolja ki és húzza ki a készüléket az elektromos hálózatról. Tisztítsa meg száraz ruhával.
2. Tartsa tisztán a terméket, és ne tárolja nedves környezetben.

### Figyelem

A terméket nem szabad benzollal, higítóval vagy más agresszív szerrel tisztítani – színe megváltozna.

### Garancia és ügyfélszolgálat

Ha segítségre van szüksége a termék használatával kapcsolatos problémák megoldásához, egyéb szolgáltatások igénybevételehez stb., vegye fel velünk a kapcsolatot a <https://www.neoxgroup.cz/kontakty/> weboldalon keresztül. Jótállási idő a vásárlástól számított 2 év.

NEOX GROUP s. R. O.,  
V Slavětíně 2632/23,  
Praha 9 - Horní Počernice 193 00, Csehország  
Kínában készült



NEOX GROUP s.r.o. [www.neoxgroup.cz](http://www.neoxgroup.cz)