

GŐZ TALPMASSZÁZS ESZKÖZ

Modell: oFlexiSpa™



FONTOS BIZTONSÁGI UTASÍTÁSOK

A termék használata során be kell tartani az alábbi alapvető biztonsági előírásokat. Őrizze meg ezt a kézikönyvet mindaddig, amíg a termék tulajdonosa, hogy emlékezzen az utasításokra.



VESZÉLY

Az áramütés, égési sérülés és tűz kockázatának csökkentése: Használat után és tisztítás előtt mindig húzza ki a terméket a konnektorból. Ne szerelje szét a terméket.

FIGYELEM

Az áramütés kockázatának csökkentése:



A károsodás elkerülése érdekében ne öntsön vizet a készülék oldalára.



Ne használja a készüléket paplan vagy párna alatt, hagyja, hogy spontán hőt sugározzon. Ennek elmulasztása túlmelegedést okozhat, ami tüzet, áramütést vagy személyi sérülést okozhat.



Ha a terméket gyermekek vagy testi vagy szellemi fogyatékossgal élő személyek használják, hozzáértő személy szoros felügyelete szükséges.



A készüléket csak a jelen kézikönyvben leírt célokra használja.



Ne használja a készüléket, ha annak tápkábele vagy csatlakozója sérült, ha nem működik megfelelően, ha a földre esett, ha megsérült vagy vízbe esett. Ebben az esetben vigye el a terméket egy javítóműhelybe értékelés és javítás céljából.



Ne hordja a készüléket a tápkábelnél fogva, és ne használja a kábelt fogantyúként.



Tartsa távol a tápkábelt a felforrósodott felületektől, mert ez súlyos égési sérüléseket okozhat.



Soha ne működtesse a készüléket, ha elzárta a levegő szabad áramlását.



Ne helyezzen be vagy ejtsen semmilyen tárgyat a készülék nyílásaiba.



Ne használja a szabadban.


















Ne használja olyan helyeken, ahol aeroszolt (spray-t) permeteztek, vagy ahol oxigénellátás van.



Használat után kapcsolja ki a készülék összes alkatrészét, és húzza ki a csatlakozódugót a konnektorból.



Ne érintse meg a hálózati adaptert nedves kézzel.

-  Ha víz szivárog a készülékből, a készülék többé nem használható.
-  Ez a készülék fűtött felülettel rendelkezik. A hőre érzékeny személyeknek óvatosságnak kell lenniük a készülék használatakor.
-  Ne használja érzékeny vagy rossz véráramlású területeken.
-  Ha fájdalmat vagy kényelmetlenséget érez használat közben, hagyja abba a készülék használatát.
-  A termék nem használható betegségek diagnosztizálására / kezelésére. Forduljon orvosához, ha ellátásra van szüksége.
-  Ne használja a terméket kerekesszékekben vagy siklóban ülve. A sérülések elkerülése érdekében üljön szilárd ülésre.
-  Ne használja a terméket álló helyzetben.
-  Ne használja a terméket, ha nincs benne elegendő víz. Ha alacsony vízszintre figyelmeztető üzenet jelenik meg, azonnal kapcsolja ki a készüléket.
-  Ne használja a terméket közvetlenül étkezés, alkoholos italok és intenzív edzés után.
-  Tisztítás közben ne merítse vízbe a terméket, nehogy víz kerüljön a kezelőpanelbe.
-  Ne tegyen takarót a tálcába, hogy elkerülje a lefolyók eltömődését.
-  A sérülések elkerülése érdekében ne dugja be a lábujjait a görgők közötti lyukakba.
-  Ne fogja meg a készüléket nedves kézzel/lábbal.
-  Ne hagyja felügyelet nélkül a készüléket, ha az hálózatra van csatlakoztatva. Húzza ki az aljzatból, ha nem használja.
-  **KÉRJÜK, ŐRIZZE MEG EZEKET AZ UTASÍTÁSOKAT, HOGY A JÖVŐBEN VISSZA HASZNÁLHATHOZ HOGY.**


01. Ne használjon a gyártó által nem ajánlott tartozékokat.

02. Ne vigye a készüléket a tápkábelnél fogva, és ne használja a kábelt fogantyúként.

03. Ezt a készüléket 8 évesnél idősebb gyermekek, valamint fizikai, érzékszervi és mentális fogyatékkal élő, illetve tapasztalattal és tudással nem rendelkező személyek használhatják, feltéve, hogy eligazították őket a készülék biztonságos használatára és a kockázatok elkerülésére. Gyermekek nem játszhatnak a készülékkel. A tisztítást és karbantartást gyermekek felügyelet nélkül nem végezhetik.

04. Ha a tápkábel megsérül, a veszély elkerülése érdekében a gyártónak, annak szervizképviselőjének vagy hasonlóan képzett személynek ki kell cserélnie.

05. Használat után a készüléket meg kell tisztítani, hogy megakadályozzuk a zsír és egyéb szennyeződések felhalmozódását.

 **06. FIGYELMEZTETÉS:** Ne használja a készüléket fürdőkád, zuhanyzó, tartály vagy vizes tartály közelében.

07. Ez a készülék UV-C sugárzót tartalmaz.

08. Az UV-C sugárzót a felhasználó nem cserélheti ki.

09. FIGYELMEZTETÉS - Ez a készülék UV-sugárzót tartalmaz. Ne nézzen a fényforrásba.

10. Víztartály maximális térfogata: 170 ml.

11. Csak otthoni használatra.



A termék megfelelő ártalmatlanítása

Ez a szimbólum azt jelzi, hogy a terméket nem szabad a normál háztartási hulladékkal együtt kidobni az EU-ban. A környezet és az emberi egészség károsodásának elkerülése érdekében az ellenőrizetlen hulladékkezelésből, gondoskodjon a készülékből származó anyagok felelős újrahasznosításáról és újrafelhasználásáról. Használt berendezésekhez térjen vissza, használja a gyűjtőudvart, vagy lépjen kapcsolatba azzal a kereskedővel, akitől az árut vásárolta. Ezzel biztosítható a biztonságos hulladékkezelés.

FIGYELEM

A termék használata előtt figyelmesen olvassa el az összes utasítást:

a) Környezet a készülék használatához

- Ne használja magas páratartalmú (fürdőszobában) vagy poros helyen; fennáll az áramütés vagy más biztonsági veszély veszélye.
- Ne használja magas hőmérsékletű környezetben (> 40 °C).
- Ne helyezze ki a terméket a szabadba.
- Ne helyezze a terméket hőforrások, sütők közelébe vagy közvetlen napfénynek kitett helyre.

b) Fontos óvintézkedések

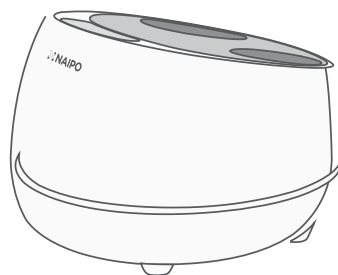
Ha az alábbi helyzetek érvényesek Önre, a készülék használata előtt konzultáljon orvosával:

- Fizikai fogyatékkal élők.
- Fejlődési fogyatékosok vagy pszichiátriai problémákkal küzdők.
- Krónikus betegségben szenvedők.
- Terhes nők és nők menstruáció alatt.
- Kiskorúak vagy fiziológiai problémákkal küzdő személyek.
- Pacemakerrel rendelkező vagy egészségük miatt aggódó személyek.
- Magas vérnyomásban, agyi érlemeszesedésben és agyi trombózisban szenvedő betegek.
- Kezelés alatt álló személyek vagy kellemetlen érzés.

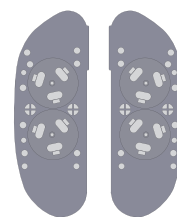
HASZNÁLATI HELYEK



TERMÉK ÖSSZETEVŐI



1 x oFlexiSpa



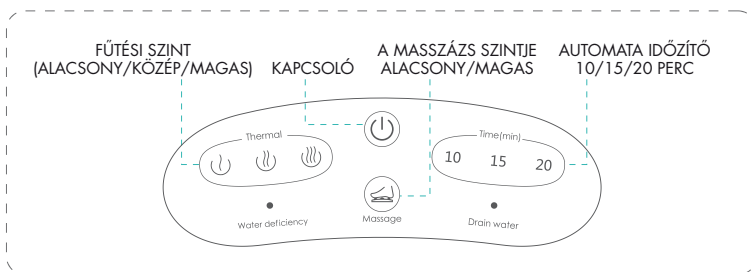
2 x masszírozó betét



1 x gőzhuzat

HASZNÁLATI ÚTMUTATÓ A KÉSZÜLÉK HASZNÁLATA

1. Vegye ki a víztartályt, és töltsen fel tiszta vízzel. Helyezze vissza a tartályt a készülékbe.
2. Finoman érintse meg a főkapcsolót a kezelőpanelen, miután csatlakoztatta a készüléket az elektromos hálózathoz. A készüléknek működnie kell. Ha a két masszázspárna nincs megfelelően elhelyezve, a masszázs nem indul el megfelelően, és a fény egy percig villogni fog.
3. Az automatikus időzítő alapértelmezett beállítása 15 perc. Ennyi idő után kikapcsol. A gőz beállítási szintje alapértelmezés szerint közepes. A megfelelő jelzőlámpa kigyullad.
4. Amikor a készülék be van kapcsolva, nyomja meg a masszázs gombot az 1. szintű masszázs bekapcsolásához, és a masszázs fény kékre vált. Újbóli megnyomásával átvált a 2. fokozatba, amikor a jelzőfény pirosan világít. Nyomja meg újra a masszázs kikapcsolásához. * A masszázs bekapcsolásához mindkét masszázspárnának a kádban kell lennie. Ha mindkettő vagy az egyik szőnyeg hiányzik a tálcáról, a masszázs nem indul el.
5. Bekapcsolt készülék mellett finoman érintse meg az időzítő gombot, hogy a készülék működési idejét 10/15/20 percre állítsa; ezen idő elteltével a készülék kikapcsol. Finoman érintse meg a gőzfokozat gombjait az alacsony/közepes/magas fokozat váltásához. Ha az egység hirtelen kikapcsol, az időzítő beállított ideje valószínűleg lejárt. A készülék a bekapcsológomb megérintésével újra bekapcsolható.
6. Érintse meg ismét a bekapcsológombot a készülék kikapcsolásához. Minden funkció kikapcsol, és a vízleeresztés jelzőfénye 5 másodpercig villogva figyelmezteti a felhasználót, hogy a kikapcsolás után a maradék vizet el kell távolítani.
7. Nyomja meg a leeresztő gombot a víz visszaengedéséhez a tartályba. Vegye ki a tartályt a tartályból leeresztett vízzel.
8. Alacsony vízszint: Ha vizet kell tölteni a tartályba, az alacsony vízszint jelzőfénye világít, és hangjelzés hallható; akkor a készülék automatikusan kikapcsol.
9. Víz leeresztése: A készülék emlékezteti a felhasználót a 4 óra használat során felgyülemlett víz leeresztésére. A vízleeresztés jelzőfénye világít, és 5 másodpercig hangjelzés hallható. A készülék ezután automatikusan kikapcsol.



- * 1. Annak elkerülése érdekében, hogy a készülék kikapcsolása után forró gőz távozzon, ami veszélyeztetheti a felhasználó biztonságát, a program nem fejeződik be automatikusan, amíg a ventilátorok további 30 másodpercig nem működnek. Ez az eszköz normális viselkedése.
- * 2. Ha a készüléket 40 percnél hosszabb ideig folyamatosan használja, gőz lecsapódik a tartály belső falain, és a víz kondenzátuma a belső falakon gyűlik össze. Ez az eszköz normális viselkedése.
- * 3. A gyárból való kiszállítás előtt minden gőzkészüléket megvizsgáltak. Ezért kérjük, értse meg, hogy normális, ha a tartályban maradt egy kis víz.

TISZTÍTÁS ÉS TÁROLÁS

Tisztítás

Tisztítás előtt kapcsolja ki a készüléket, és húzza ki a hálózati adaptert. A leeresztő gomb megnyomásával a víz visszafolyik a tartályba. Ezután távolítsa el a víztartályt, hogy kiengedje a vizet a belső tartályból. A készüléket puha ruhával és enyhe, nem korrozív tisztítószerrel tisztítsa. Törölje le a készülék felületét. Ügyeljen arra, hogy ne öntsön vizet a tálra. A hengereket egyenként meg kell tisztítani és száradás után vissza kell helyezni a helyükre. A készülék újbóli használata előtt feltétlenül szükséges, hogy a belső tartály teljesen száraz legyen.

Tárolás

1. Tekerje a tápkábelt a készülék tárolóhüvelyé köré.
2. Ügyeljen arra, hogy ne karcolja meg éles tárgyakkal a készülék felületét.
3. Ne helyezze a készüléket magas hőmérsékletű környezetbe vagy közvetlen napfénybe.
4. Tartsa tisztán a készüléket, és biztonságos, száraz, szellőző és hűvös helyen tárolja.

HIBÁK ÉS KARBANTARTÁS

• Nem működik.

- (1) Ellenőrizze, hogy a gép megfelelően van-e csatlakoztatva.
- (2) Érintse meg a főkapcsolót.

• Az egység hirtelen leáll.

- (1) Ellenőrizze, hogy a gép megfelelően van-e csatlakoztatva.
- (2) Töltse fel a víztartályt, és ellenőrizze, hogy megfelelően van-e elhelyezve.
- (3) Lehűlés után próbálja meg újra bekapcsolni a készüléket.



Megjegyzés: Soha ne szerelje szét vagy javítsa meg a terméket. A NAIPO nem vállal felelősséget a termék nem megfelelő szétszereléséből vagy módosításából eredő veszteségekért. Az ilyen beavatkozás veszélynek teheti ki a felhasználót, és a készülék használhatatlanná válhat.

A NAIPO nem vállal felelősséget semmilyen veszteségért, kárért vagy javítási költségért, amely az alábbiakból ered, vagy amikor:

- A jótállási idő lejárt.
- Szakszerűtlen beavatkozások: termékjavítás, nem rendeltetésszerű használat és bánásmód, átalakítás, szétszerelés stb.
- Véletlen vagy nem szándékos kár.
- A belső vagy külső csomagolás sérülése vagy hiányzó tartozékok.
- Vis maior okozta hiba.

MŰSZAKI ADATOK

Megnevezés:	oFlexiSpa talpmasszírozó
modell:	SFS-101
súly:	≈ 4 kg
méret:	hosszúság 38 x szélesség 37,8 x magasság 27,5 cm
tápellátás:	220–240 V ~ 50–60 Hz
teljesítményfelvétel:	420 W

Garancia és ügyfélszolgálat

Ha segítségre van szüksége a termék használatával kapcsolatos problémák megoldásában, egyéb szolgáltatások igénybevételében stb., vegye fel velünk a kapcsolatot a <https://www.neoxgroup.cz/kontakty/weboldalon> keresztül.

Jótállási idő a vásárlástól számított 2 év.

Kínában készült

