

## Használati útmutató

# VÁLLMASSZÁZS ESZKÖZ

Modell: oCuddle™ Plus



### FONTOS BIZTONSÁGI UTASÍTÁSOK

A termék használata során be kell tartani az alábbi alapvető biztonsági előírásokat. Őrizze meg ezt a kézikönyvet mindaddig, amíg a termék tulajdonosa, hogy emlékezzen az utasításokra.



### VESZÉLY

Az áramütés, égési sérülés és tűz kockázatának csökkentése: Használat után és tisztítás előtt mindig húzza ki a terméket a konnektorból. Ne szerelje szét a terméket.

### FIGYELEM

Az áramütés kockázatának csökkentése:



Ne használja a terméket takaró és párna alatt; hagyja hatni a természetes hőt, hogy megakadályozza a termék túlmelegedését, ami tüzet, áramütést vagy sérülést okozhat.



Ne a vezetéknél fogva húzza ki.



A terméket csak a mellékelt hálózati adapterrel és csak az adattáblán feltüntetett feszültségű hálózatban használja.



Ne használja olyan helyeken, ahol marószert használnak, vagy ahol oxigénellátás van.



Ne használja magas páratartalmú (pl. fürdőszoba) és magas hőmérsékletű helyeken. Fennáll az áramütés vagy más biztonsági veszély kockázata.



Ne tegye ki magas hőmérsékletnek, ne hagyja a terméket járműben.



Ne használja a szabadban.

### Figyelmeztetés - A termék használata előtt figyelmesen olvassa el az összes utasítást.



Ez a termék személyes masszázshoz készült. Nem gyógyászati célú termék, és nem használható pénzkereső tevékenységre.



Ezt a terméket csak az ebben a kézikönyvben leírt célokra használja.



Kapcsolja ki a terméket, ha nem használja.



A hálózatra csatlakoztatott terméket nem szabad felügyelet nélkül hagyni. Húzza ki, ha nem használja.



A termék fűtési funkcióval van felszerelve. A hőre érzékeny személyeknek óvatosnak kell lenniük a termék használatakor.



A súlyos égési sérülések elkerülése érdekében a tápkábel nem érintkezhet forró felületekkel.



Különös figyelmet kell fordítani a leginkább igénybe vett részekre. A hibás alkatrészeket azonnal cserélje ki, ill. hagyja abba a termék használatát, amíg meg nem javítják.



Ne használja a terméket, ha a tápkábel vagy a csatlakozó sérült, ha nem működik megfelelően, ha a földre esett, ha megsérült vagy vízbe esett.



Hagyja abba a termék használatát, ha kényelmetlenséget vagy fájdalmat érez használat közben.



Hagyja abba a termék használatát, ha nem működik megfelelően.



Ne használja a terméket vezetés közben, és tartsa be a vonatkozó közlekedési szabályokat.

Ezt a készüléket 8 évesnél idősebb gyermekek, valamint fizikai, érzékszervi és szellemi fogyatékkal élő, illetve tapasztalattal és tudással nem rendelkező személyek használhatják, feltéve, hogy eligazították őket a készülék biztonságos használatára és a készülékkel kapcsolatos kockázatok elkerülésére. Gyermekek nem játszhatnak a készülékkel. A készülék tisztítását és karbantartását gyermekek felügyelet nélkül nem végezhetik.


**Ha az alábbi helyzetek érvényesek Önre, a készülék használata előtt konzultáljon orvosával:**

 Testi fogyatékkal élők.


 Mentálhigiénés problémákkal küzdők vagy tapasztalattal nem rendelkezők.

 Krónikus betegségben szenvedők.

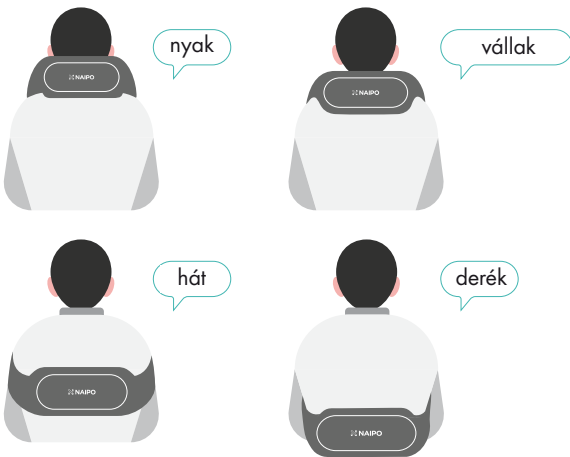
 Terhes nők.

 Nők a menstruáció alatt.

 Fiziológiai vagy egyéb egészségügyi problémákkal küzdők.

 Pacemakerrel rendelkező vagy egészségük miatt aggódó emberek.

## MASSZÁZS TERÜLETEK



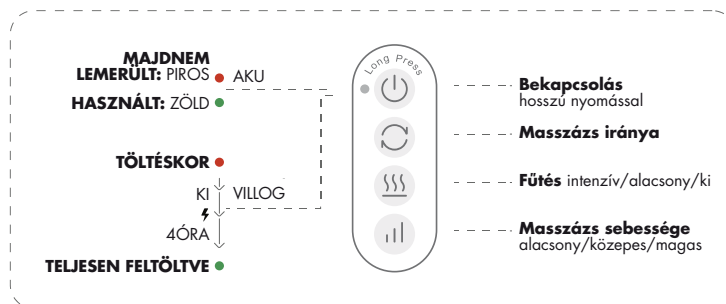
## A TERMÉK RÉSZEI



## HASZNÁLATI ÚTMUTATÓ

### Hogyan kell használni a terméket

- Helyezze a terméket a kívánt helyre.
- Nyomja meg és tartsa lenyomva (2 mperc) a főkapcsolót a készülék bekapcsolásához. A fűtő- és masszázsgörgők automatikusan bekapcsolnak. Alapértelmezett. A masszázs időtartama 15 perc.
- Nyomja meg a fűtés gombot a két fűtési fokozat (intenzív/gyenge) közötti váltáshoz és a fűtés kikapcsolásához.
- Nyomja meg a masszázstípus gombot a masszázs irányának beállításához.
- Nyomja meg a masszázsssebesség-beállító gombot a 3 szint (alacsony/közepes/magas) egyikének kiválasztásához.
- Nyomja meg a bekapcsológombot a masszázs kikapcsolásához.







## TÖLTÉS

- A lámpa pirosan világít, ha az egységben lemerült az elem. Amikor az akkumulátor lemerült, a készüléket tölts fel.
- Dugja be a töltőkábel hengeres végét a termék töltőaljzatába, és csatlakoztassa az adaptert egy elektromos aljzathoz.
- A teljes töltési ciklus körülbelül 4 órát vesz igénybe. Töltés közben a jelzőfény pirosan villog, és zölden világít, amikor a készülék töltődik.
- A hálózati adapterhez csatlakoztatva a készülék automatikusan elkezd a töltést, ha az akkumulátor lemerül.
- Teljesen feltöltött akkumulátorral a készülék körülbelül 60 percig folyamatosan használható.

Megjegyzés: A termék akkor is használható, ha AC adapterhez van csatlakoztatva, de használat közben nem töltődik.

## TISZTÍTÁS ÉS TÁROLÁS

-  A termék károsodásának és elszíneződésének elkerülése érdekében ne tisztítsa maró hatású tisztítószerrel. Ne szűrje ki a terméket, és ne karcolja meg éles tárgyakkal.
-  Tisztítás előtt győződjön meg arról, hogy a termék ki van kapcsolva, és a hálózati adapter ki van húzva. Tisztítsa meg száraz ruhával.
-  A cipzáras szövethuzat levehető és külön tisztítható.
-  Tartsa tisztán a terméket és tárolja biztonságos helyen. Kerülje a magas páratartalmú és hőmérsékletű környezeteket.

## HIBÁK ÉS KARBANTARTÁS

- Ha a készülék nem indul el:  
(1) Töltse fel az akkumulátort teljes kapacitásra, ami körülbelül 4 órát vesz igénybe.
- Ha a termék nem tölthető:  
(1) Csatlakoztassa újra, majd csatlakoztassa újra a töltőt a készülékben lévő aljzathoz.  
(2) Próbálja ki egy másik elektromos aljzatot.
- Ha a készülék működés közben leáll:  
(1) Az automatikus időzítő lejárt.  
(2) Túlzott nyomás miatt leállt. Várjon az újraindítás előtt.
- Ha úgy tűnik, hogy a termék sérült:  
(1) Hagyja abba a használatát. Kérjen segítséget a kereskedőtől vagy egy tapasztalt technikustól.

MEGJEGYZÉS: Ne szerelje szét a terméket saját maga. A NAIPO nem vállal felelősséget a nem szakemberek által okozott veszteségekért a termék szétszerelésével vagy módosításával. Ha így tesz, a felhasználó veszélynek lesz kitéve, vagy a termék használhatatlanná válik. További segítségért forduljon az ügyfélszolgálathoz.

A NAIPO nem vállal felelősséget semmilyen veszteségért, kárért vagy javítási költségért, amely abból ered, vagy amikor:

- A jótállási idő lejárt.
- Szakszerűtlen beavatkozások elvégzése: termékjavítás, nem rendeltetésszerű használat, átalakítás, szétszerelés stb.
- Véletlen vagy nem szándékos kár.
- A belső vagy külső csomagolás sérülése vagy hiányzó tartozékok.
- Vis maior okozta hiba.



A termék szilárd, nem cserélhető akkumulátort tartalmaz. Az akkumulátor nem a felhasználó általi cseréire szolgál. Felszámolás a helyi hulladékkezelési előírásoknak megfelelően.

## MŰSZAKI ADATOK

Megnevezés:	oCuddle™ Plus hátmasszírozó
modell:	oCuddle-P2
súly:	≈ 1,8 kg
méret:	430 x 150 x 200 mm
tápellátás:	14 V 1,7 A
fogyasztás:	23,8 W
adapter:	használja az AP049E-14170 adaptert az európai típusú aljzatokhoz használjon AP049B-14170 adaptert a brit típusú aljzatokhoz

## Garancia és ügyfélszolgálat

Ha segítségre van szüksége a termék használatával kapcsolatos problémák megoldásához, egyéb szolgáltatások igénybevételéhez stb., vegye fel velünk a kapcsolatot <https://www.neoxgroup.cz/kontakty/> weboldalon.

Jótállási idő a vásárlástól számított 2 év.

Kínában készült

NEOX GROUP s. R. O.,  
V Slavětíně 2632/23,  
Praha 9 - Horní Počernice 193 00, Csehország  
Kínában készült



/naipocare /naipocare /naipocare



NEOX GROUP s.r.o. [www.neoxgroup.cz](http://www.neoxgroup.cz)