

návod na použitie
Masážna pištoľ na hĺbkovú masáž
MGG-2103

ÚVOD

Ďakujeme, že ste si kúpili masážny prístroj od firmy Naipo . Tento výrobok je vhodný na vykonávanie masáže pred a po cvičení. Dokáže uvoľniť napätie svalov, uľaví od bolesti svalov, zlepšiť prekrvenie, zbavuje únavy a napomáha zotaveniu svalov. Pred použitím si prečítajte celý tento návod, aby ste prístroj používali správne. Tento návod si ponechajte, aby ste sa k nemu mohli neskôr vrátiť.

NEBEZPEČENSTVO A VAROVANIE

Predtým ako začnete výrobok používať , prečítajte si všetky pokyny. Pri nedodržaní nižšie uvedených varovaní a pokynov môže dôjsť ku skratu, požiaru alebo zraneniu osôb .

A) Bezpečné prostredie pre masáž

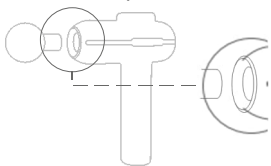
1. Prístroj na hĺbkovú masáž NAIPO nepoužívajte v prostredí, kde hrozí výbuch , kde sa vyskytujú horľavé kvapaliny, plyn alebo prach.
2. Počas používania prístroja sa zdržujte mimo dosahu detí. Pri rozptýlení môžete stratiť kontrolu nad prístrojom.

B) Bezpečnosť osôb

1. Masážny prístroj nepoužívajte, ak ste unavení , pod vlnou drog alebo alkoholu . V prípade neobalosti pri obsluhu masážneho prístroja môže dôjsť k zraneniu osôb.
2. Telo musí zostať v stabilnej polohe , aby bolo možné správne ovládať masážny prístroj a vyhnúť sa nečakaným situáciám.

Upozornenie – Skôr ako začnete výrobok používať, prečítajte si všetky pokyny.

1. Výrobok nepoužívajte na hlavu a iné kosené časti tela . Používajte ho výlučne na mäkké tkanivá. Neodporúčam prístroj používať na časti tela a so slabou vrstvou svalstva.
2. Výrobok nemôže nahradiť lekárske ošetrovanie. V prípade fyzickej bolesti alebo ak podstupujete liečbu alebo používate iné lekárske zariadenie , poraďte sa pred použitím tohto prístroja so svojim lekárom .
3. Aby nedošlo k priškripaniu, dávajte pozor na vlasy a držte ich v dostatočnej vzdialenosti od funkčnej hlavice.
4. Prístroj nedávajte do vody. Pokiaľ vám prístroj upadne do vody, odovzdajte ho na prehliadku do servisného strediska.
5. Prístroj nevystavujte ohni.
6. Prístroj žiadnym spôsobom nerozoberajte .
7. Ak sa prístroj nepoužíva, vypnite ho.
8. Nepoužívajte prístroj, keď riadite , a dodržujte všetky opravné obmedzenia.
9. Tento prístroj môžu používať osoby s fyzickými, zmyslovými a mentálnymi poruchami alebo s nedostatkom skúsenosti a vedomostí, ak boli vopred dohľadajúcou osobou poučené , ako prístroj bezpečne používať a ako sa vyhnúť prípadným rizikám ich používania . Deti by sa nemali s prístrojom hrať . Čistenie a údržbu prístroja by nemali vykonávať deti bez dozoru.



Ak nie je k prístroju upnutá masážna hlavica, nedotýkajte sa jeho prednej časti, aby nedošlo k priškripaniu.

PRE KOHO NIE JE PRÍSTROJ VHODNÝ

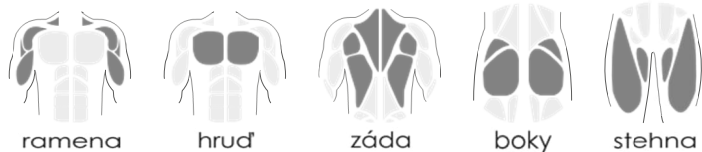
Pokiaľ vašu situáciu aj popisuje niektorý z tých uvedených nižšie, poraďte sa pred používaním tohto výrobku so svojim lekárom:

1. tehotnej ženy;
2. ľudia s kardiostimulátormi alebo s obavami o svoje zdravie;
3. ľudia s fyzickým postihnutím ;
4. ľudia po nedávnom chirurgickom zákroku.

Uvedené podmienky neznamenaajú, že by ste nesmeli výrobok používať , ale odporúčame, aby ste sa v takých prípadoch najprv poradili so svojim lekárom.

Praktické skúsenosti ukazujú, že v mnohých prípadoch doplnková vibračná liečba môže byť tiež účinnou metódou. Je však potrebné, aby bola vykonávaná na radu alebo pod dohľadom lekára, odborníka alebo fyzioterapeuta .

ODPORUČANÉ ČASTI TEĽA PRE MASÁŽ



ramena

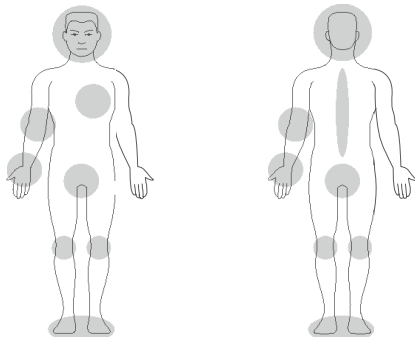
hrud'

záda

boky

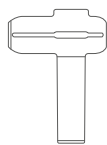
stehna

NEVYKONÁVAJTE MASÁŽ TÝCHTO ČASTÍ TEĽA

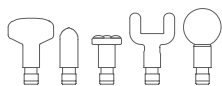


● nemasírujte zakroužkované oblasti

V BALENÍ NÁJDETE




masážny prístroj



5 masážnych hlavíc

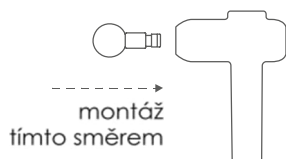


adaptér



návod

POUŽÍVANIE



montáž
týmto smerom

1 NASADENIE MASÁŽNEJ HLAVICE

Nasaďte na prístroj vybranú masážnu hlavicu.

2 MASÁŽ

Zapnutie

Stlačte vypínač a rozsvieti sa kontrolka napájania.

Začatie masáže

Stlačte tlačidlo start.

Stlačením tlačidla upravíte rýchlosť na stupeň 1 až 5.

Zastavenie masáže

Stlačte tlačidlo start a držte ho stlačené po dobu 2 sekúnd.

Vypnutie prístroja

Stlačte vypínanie a kontrolka napájania zhasnú.

* Výrobok je vybavený funkciou automatického vypnutia po 15 minútach nepretržitého používania.

3 NABÍJANIE

Pripojte napájací adaptér a vyčkajte do úplného nabitia akumulátora, čo trvá zhruba 6 hodín.

Pred prvým použitím odporúčame nabiť akumulátor na plnú kapacitu.

KONTROLKY NAPÁJANIA

1. Ak zostane posledná kontrolka a napájanie sa rozsvieti, znamená to, že akumulátor je takmer vybitý.

2. Pri nabíjaní kontrolky blikajú bielo. Keď je akumulátor plne nabitý, rozsvieti sa bielo všetkých 5 kontroliek.

UPOZORNENIE: PRI NABÍJANÍ Í PRÍSTROJ NEPOUŽÍVAJTE.

nabíjanie _ z á s t _
r ě k a



ČISTENIE A SKLADOVANIE

1. Neprekračujte odporúčaný čas používania , ktorý je 30 minút denne .
2. Po použití a pred čistením nezabudnite prístroj vypnúť.
3. Pri použití prístrojom nehádzte .
4. Čistite suchou handrou, na čistenie nepoužívajte s trojitou olej , organické rozpúšťadla alebo iné chemické látky.
5. Výrobok skladujte na suchom mieste , ak ho nebudete dlhšiu dobu potrebovať . Prístroj nevystavujte pôsobeniu s vysokou vlhkosťou alebo teplotou . Odporúčame prístroj nabíjať každých šesť mesiacov ak ju nepoužívate dlhší čas aby ste predišli podbitiu zabudovaného akumulátora .

PORUCHY A ÚDRŽBA

PROBLÉM	MOŽNÁ PRÍČINA	RIEŠENÍ
výrobok sa nezapína	Príliš nízka teplota : Ak je prístroj dlhší čas v prostredí s teplotou pod 0 ° C , klesá výkonnosť zabudovaného akumulátora . Može sa zdať , že sa prístroj spustí normálne ale normálne nefunguje .	Umiestnite prístroj na najmenej na 2 hodiny do prostredia s teplotou vyšší než 0 ° C alebo použijte fén na vlasy , aby ste rýchle zvýšili teplotu prístroja .
	Teplota je príliš vysoká : Výrobok sa môže prehriať , ak je používanie v strede s teplotou presahujúce 40 ° C . Prístroj potom nemôže byť obvyklým spôsobom zapnutý .	Umiestnite prístroj na dobu najmenej 2 hodiny do prostredia s teplotou pod 40 ° C a potom ho zapnite .
	Nedostatočný výkon akumulátora: Keď je akumulátor málo nabitý a prístroj nebol dlhšiu dobu nabíjaný, môže sa zapnúť ochrana pred podbitím. V tomto okamžiku prístroj nepracuje bežným spôsobom.	Vypnutý prístroj pripojte k nabíjačke . Prístroj bude pracovať normálne, akonáhle sa plne nabije .
masážne hlavice vypadá á	Masážna hlavica nie je náležite pripevnená .	Skontrolujte a pripojte správne masážnu Hlavicu.
prístroj sa nenabíja a kontrolka je vypnutá .	Nabíjací kábel, zástrčka alebo adaptér nie sú v správnom stave.	Skontrolujte a znovu pripojte nabíjací kábel, zástrčku a adaptér.
mierne neobvyklé chovanie prístroja	Obdobie zábehu nového prístroja.	Nejakú dobu chovanie prístroja sledujte, či sa neupraví. Pokiaľ ne dajte prístroj do servisneho strediska.
prístroj prestane pracovať počas používania	15 minútový interval činnosti , po jeho uplynutí sa prístroj automaticky vypína .	Spustite prístroj znovu vypínačom .
pri zablokovaní hlavice prestane pracovať	Prístroj sa chová odlišne, keď ja zablokovaná masážna hlavica a prepne sa do vypnutého stavu.	Spustite prístroj znovu vypínačom .

POZOR: Ak popísané postupy príslušný problém nevyriešia, spojte sa s odborným servisným strediskom .

Sami nikdy nevykonávajte demontáž a opravy výrobku. Dodávateľ nenesie žiadnu zodpovednosť za straty spôsobené neodbornou manipuláciou alebo úpravou výrobku. Pri takej činnosti sa môže užívateľ vystaviť ohrozeniu a výrobok sa môže stať nepoužiteľný .

VYLÚČENIE ZODPOVEDNOSTI

Firma NAIPO nenesie žiadnu zodpovednosť za náklady, škody a opravy vzniknuté v dôsledku alebo kvôli:

1. Vypršanie záručnej lehoty .
2. Škody spôsobené zásahom vyššej moci, nesprávnym použitím alebo prepráv
3. Nedovolenou činnosťou, ako je: oprava výrobku, zneužitie, nesprávne použitie , rozbor a pod .
4. Nedodržanie uvedených pokynov .
5. Poškodenie vnútorného a vonkajšieho obalu výrobku, chýbajúcich častí atď .
6. Neschopné s ňou poskytnúť doklad o nákupe.
7. Vonkajšieho a vnútorného opotrebovania spôsobeného mechanickou činnosťou .

Záručná lehota je 24 mesiacov a je neprenositelná . Používateľ môže záruku využiť platným dokladom o nákupe od dátumu uvedeného na doklade o predaji .

OCHRANA PROSTREDIA

Výrobok obsahuje akumulátory a nesmie byť vhodný do bežného komunálneho odpadu. Výrobok zlikvidujte v súlade s miestnymi predpismi pre likvidáciu odpadov .

PRÁVNE VYSVETLENIE

Všetko vyššie uvedené neobsahuje žiadne pokyny k liečbe . Diagnostika a liečenie chorôb vyžaduje pomoc lekára alebo terapeuta . Firma NAIPO nesľubuje , že má výrobok akýkoľvek liečebný účinok.

SÚLAD S PREDPISMI FCC

Tento prístroj vyhovuje časti 15 pravidiel FCC. Činnosť zariadenia je možná za týchto dvoch podmienok:

- (1) Toto zariadenie nesmie spôsobovať škodlivé rušenie a
 - (2) toto zariadenia musia prijať interferencie z okolia , vrátane tých, ktoré môžu jeho činnosť ovplyvniť nežiaducim spôsobom.
- Výrobca nenesie zodpovednosť za rušenie príjmu rozhlasového alebo televízneho vysielania zavineneho nedovolenou úpravou tohto zariadenia . Takáto úprava zbavuje užívateľa práva zariadenia používať .

Poznámka: Toto zariadenie bolo testované a uznané vyhovujúcim v rámci obmedzení pre digitálne zariadenie triedy B podľa časti 15 predpisov FCC. Tieto obmedzenia sú stanovené preto , aby zabezpečili určitú mieru ochrany proti škodlivým interferenciám v obytných oblastiach. T o to zariadenie vytvára , používa a môže vyžarovať energiu aj v pásme rádiových vln a, ak nie je inštalovaný a o používaný v súlade s týmto návodom, môže byť príčinou rušenia príjmu rozhlasového alebo televízneho signálu, čo je možné odhaliť vypnutím a zapnutím prístroje. Užívateľ môže rušenie obmedziť alebo odstrániť niektorým z nasledujúcich opatrení:

- Presmerujte alebo premiestnite anténu prijímača .
- Zväčšite vzdialenosť medzi zariadením a prijímačom.

- Pripojte zariadenie do zásuvky v inom elektrickom okruhu, než do ktorého je pripojený prijímač.
- Poradte sa s dodávateľom alebo skúseným rozhlasovým/TV technikom a požiadajte ich o pomoc.

Vyhlásenie o zhode môže byť vydané miestnou zodpovednou stranou v USA.

Upozornenie: Zmeny alebo úpravy neschválené stranou zodpovednou za dodržiavanie predpisov by mohli spôsobiť, že užívateľ stratí oprávnenie zariadenia obsluhovať.

TECHNICKÉ ÚDAJE

Názov výrobku	PRÍSTROJ PRE HÍBKOVÚ MASÁŽ NAIPO
Typ	MGG-2103
Hmotnosť prístroja	900 g
Rozmery výrobku	163 x 63 x 225 mm
Kapacita akumulátora	2500 mAh
Napájanie	27 V _{DC}
Príkon	13,5 W

Záruka a služby zákazníkom

Ak potrebujete pomoc vyriešiť problémy s používaním výrobku, využij ďalšie služby a pod., spojte sa s nami prostredníctvom webovej stránky <https://www.neoxgroup.cz/kontakty/>

Záručná lehota 2 roky od dátumu nákupu.

NEOX GROUP sro, V Slavetine 2632/23, Praha 9 - Horní Počernice 193 00, Česká republika

Vyrobené v Číne.



NEOX GROUP s.r.o. www.neoxgroup.cz