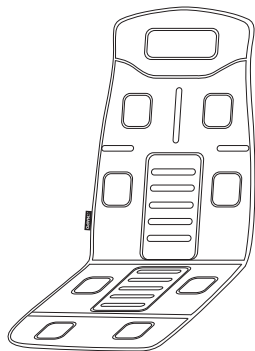


Shenzhen Pinlong E-Commerce Co., Ltd
 Add:Huanan City Electric Trading
 Building P05 Room 116, Longgang
 District, Shenzhen, China.



User Manual SK



Portable Seat Cushion with Vibration and Heat

Model: MGC -168

Úvod

Ďakujeme vám, že ste si kúpili prenosnú masážnu podložku s vyhrievaním spoločnosti Naipo. Tento návod si pozorne prečítajte a uschovajte na bezpečnom mieste na neskoršie použitie. V prípade, že by ste potrebovali akúkoľvek pomoc, môžete sa obrátiť na naše oddelenie podpory. Majte na tento účel pripravené číslo modelu výrobku spolu s číslom svojej objednávky, prídelené internetovým obchodom Amazon.

Obsah balenia:

- 1x masážna podložka
- 1 x užívateľská príručka

Špecifikácia produktu

Model	MGC-168
Názov	Prenosná masážna podložka s vyhrievaním spoločnosti Naipo
Napájanie	DC 12V 2A
Príkon	24 W
Dĺžka masáže	30 minút

Dôležité bezpečnostné upozornenia

※ Tento výrobok by nemali používať osoby s kardiostimulátorom ani iným implantovaným lekárskeym prístrojom.

Osoby trpiace ochoreniami alebo stavmi uvedenými nižšie by sa pred použitím výrobku mali najskôr poradiť so svojím lekárom.

1. Horúčkavé stavy
2. Onkologické ochorenia
3. Ochorenia chrupavky
4. Akútne ochorenia
5. Kardiovaskulárne ochorenia
6. Abnormálne zakrivenie chrbtice
7. Čerstvé alebo hojace sa rany
8. Žlý zdravotný stav
9. Nevoľnosť alebo zvracanie

- 36 -

Varovanie

1. Výrobok nepoužívajte dlhšie ako 30 minút.
2. Výrobok nepoužívajte na bolestivé časti tela.
3. Výrobok by nemali používať tehotné ženy a deti do 12 rokov.
4. Odpojte výrobok od napájania, ak ho nepoužívate.
5. Masážnu podložku, ovládač, adaptér ani iné časti neponárajte do vody ani ich nenechávajte v blízkosti vody.
6. Masážnu podložku neskladujte ani nepoužívajte v dosahu priameho slnečného žiarenia ani v blízkosti zdrojov tepla, ako napr. pece alebo kozuba.
7. Výrobok nepoužívajte v prašnom ani zadymenom prostredí.

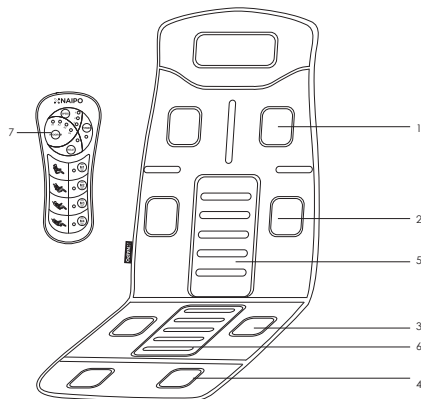
Odstraňovanie problémov

Problém	Príčina	Riešenie
Masážna podložka nefunguje.	Adaptér nie je pripojený správne. Nestlačili ste vypínač.	Ubezpečte sa, že je pripojený správne. Stlačte vypínač.
Masážna podložka nehrje.	Nestlačili ste tlačidlo vyhrievania. Zahriatie podložky na potrebnú teplotu nejaký čas trvá.	Stlačte tlačidlo vyhrievania. Počkajte 10 minút.
Intenzita masáže je príliš vysoká alebo, naopak, príliš nízka.	Intenzita masáže môže byť príliš vysoká, ak sa o podložku operate celou hmotnosťou tela alebo ju používate dlhšie ako 45 minút. Intenzita masáže môže byť príliš nízka v prípade, že na sebe máte oblečenie z veľmi hrubého materiálu alebo na podložke nesedíte správne.	Intenzitu masáže nastavte znovu na ovládači. Upravte svoju polohu alebo si vyberte oblečenie, ktoré je z príliš hrubého materiálu.

- 37 -

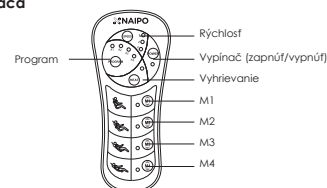
Popis výrobku

1. Plocha na masáž chrbta
2. Plocha na masáž pása
3. Plocha na masáž bokov
4. Plocha na masáž stehien
5. Plocha na zahrievanie bokov
6. Plocha na zahrievanie pása
7. Diaľkový ovládač



- 38 -

Popis ovládača



1. Vypínač

Vypínač slúži na zapnutie a vypnutie masážnej podložky. Jedným stlačením zapnete masážnu podložku. Tá sa automaticky prepne do východiskového režimu, v ktorom si môžete zvoliť niektorý zo štyroch masážnych programov. Opätovným stlačením vypínača masážnu podložku vypnete.

2. Programy

Celkovo si môžete vybrať zo štyroch rôznych programov.

- ① Putná cirkulácia masáž
- ② Poklepávací masáž
- ③ Perkusná masáž
- ④ Vinová masáž

Jedným stlačením aktivujete masážny program 1, opätovným stlačením masážny program 2 atď. Každým stlačením postupne aktivujete masážny program 1, 2, 3, 4 a na displeji sa zobrazí zodpovedajúci indikátor.

3. Rýchlosť

Tlačidlo slúži na zmenu rýchlosti masáže. Východisková hodnota je 2. Každým stlačením tlačidla postupne nastavíte rýchlosť na úroveň 1, 3, 2 a na displeji sa zobrazí príslušný indikátor.

4. Vyhrievanie

Tlačidlo slúži na zapnutie alebo vypnutie funkcie vyhrievania. Jedným stlačením funkciu vyhrievania zapnete a opätovným stlačením ju vypnete.

- 39 -

5.

- M1: Horná časť chrbta / ramená
- M2: Dolná časť chrbta / pás
- M3: Boky
- M4: Stehno

Pokyny na obsluhu

Masážne programy: Masážna podložka ponúka 4 programy s rôznymi druhmi masáže. Rýchlosť masáže si môžete nastaviť individuálne na jednu z 3 úrovní.

Program 1: postupná masáž všetkých štyroch zón v poradí M1, M2, M3 a M4 a postupne sa zvyšujúca rýchlosťou v štyroch fázach. Po dosiahnutí štvrtej fázy sa cyklus opakuje.

Program 2: postupná masáž všetkých štyroch zón v poradí M1, M2, M3 a M4.

Program 3: postupná masáž všetkých štyroch zón v poradí M1, M2, M3 a M4 a ďalej so striedavou masážou zón M1 – M2, M2 – M3, M3 – M4 a M4 – M1.

Program 4: celková masáž všetkých štyroch zón súčasne s postupným znižovaním intenzity masáže. Po dokončení cyklu program pokračuje masážou za použitia predchádzajúcej intenzity.

Záruka a zákaznícka podpora

S otázkami a so žiadosťami o asistenciu alebo podporu, prípadne s reklamáciami v záručnej lehote sa s nami môžete skontaktovať na niektorej z adries uvedených nižšie podľa vášho regiónu. Nezabudnite uviesť číslo objednávky, prídelené internetovým obchodom Amazon a číslo modelu výrobku.

Adresa: Huanan City Electronic Trading Building P05 Room 116, Longgang District, Shenzhen, China.
 Web: www.naipocare.com
 E-mail: support@naipocare.com

*Poznámka: Spoločnosť Naipo poskytuje popredajný servis len na výrobky kúpené priamo od nej. Ak ste výrobok kúpili od iného predajcu, skontaktujte sa v prípade reklamácií, záručných opráv a servisu priamo s predajcom.

- 40 -