

návod na použitie

MASÁŽNÝ PRÍSTROJ NA MASÁŽ CHODIDIEL A LÝTOK 2 v 1 S TLAKOVOU A VALCOVOU MASÁŽOU

typ: MGF-3600



Úvod

Ďakujeme, že ste si zakúpili masážny prístroj na masáž chodidiel a lýtok 2 v 1 s tlakovou a valcovou masážou. Prečítajte si pozorne tento návod na použitie a uschovajte si ho, aby ste sa k nemu v prípade potreby mohli vrátiť. Ak budete potrebovať akúkoľvek pomoc, obráťte sa na naše oddelenie podpory zákazníkom. Pri pomoci s vaším problémom je nevyhnutné uviesť modelové označenie prístroja a číslo objednávky.

Balenie obsahuje

- 1 x prístroj na masáž chodidiel a lýtok
- 1 x adaptér (použite prosím iba určený adaptér)
- 1 x návod na použitie

Technické údaje

Model	MGF-3600
Označenie	Masážny prístroj na masáž chodidiel a lýtok 2 v 1 s tlakovou a valcovou masážou firmy Naipo
Menovité napätie	24 V rovno smerných
Spotreba energie	55 W
Časovač	15 minút

Dôležité bezpečnostné pokyny

Pred tým, ako začnete výrobok používať, prečítajte si pozorne celý návod na použitie, aby ste prístroj používali správne a bezpečne.

1. Pokiaľ je výrobok používaný zdravotne postihnutými osobami, ktorí trpia nejakým typom zmyslovej alebo mentálnej poruchy, alebo osobami s nedostatkom skúsenosti a znalostí, ako výrobok používať (vrátane detí), je nevyhnutná prítomnosť dozoru.
2. Prístroj uchovávajte mimo dosahu detí.
3. Povrch prístroja sa môže zahrievať, pretože výrobok má zabudované vyhrievanie. Ľudia, ktorí nie sú na teplo citliví, o tom musia vedieť.
4. Pokiaľ je napájaci kábel poškodený, zaistite bezpečnú výmenu u výrobcu alebo v odbornej opravovni.
5. Výrobok uschovávajte mimo dosahu ostrých predmetov. Nepoužívajte výrobok, pokiaľ má poškodený látkový pofah, inak by mohlo dôjsť k poraneniu nôh. Skôr, ako budete znovu výrobok používať, poraďte sa s výrobcom alebo odbornou opravovňou.
6. Pokiaľ prístroj nepoužívate alebo pokiaľ ho chcete čistiť, odpojte ho od zdroja napájania.
7. Používaný výrobok nezakrývajte, pretože by sa motor prehrial a mohlo by dôjsť k poškodeniu prístroja.

8. Pokiaľ počas používania pocítujete neprijemné vjemy, okamžite prístroj prestaňte používať.
9. Pokiaľ má výrobok nejakú viditeľnú záadu, potom skôr, ako ho budete znovu používať, obráťte sa na výrobcu alebo odbornú opravu.
10. Používajte výhradne také náhradné diely, ktoré odporúča výrobca.
11. Do otvorov prístroja nekladajte a nepúšťajte žiadne predmety.
12. S výrobkom nemanipulujte mokrými rukami.
13. Nedotýkajte sa ovládacích panelov vodou ani inými tekutinami.
14. Skôr ako výrobok odpojíte od zdroja napájania, najskôr ho vypnite.
15. Výrobok nie je určený na stanovenie vlastných diagnóz ani na vlastné liečenie – to je vyhradené kvalifikovanému poskytovateľovi lekárskeho služieb.
16. Odporúčame používať výrobok v prostredí s teplotou od 5 °C do 40 °C. Nepoužívajte výrobok vo vlhkom prostredí.
17. Nepoužívajte výrobok vo vonkajšom prostredí, ani ho nevystavujte priamemu slnečnému svetlu.
18. Nepremiesňujte výrobok z prostredia s nízkou teplotou do prostredia s vysokou teplotou, pretože by mohlo dôjsť ku kondenzácii vody a poškodeniu výrobku. Potom ako výrobok prestanete používať, odporúčame ho nechať na mieste s izbovou teplotou po dobu 1 hodiny.

Nižšie uvedené osoby by sa mali poradiť s lekárom pred tým, ako budú výrobok používať, aby sa vyhli zdravotným problémom:

- a) Ľudia, ktorí podstupujú nejakú liečbu a ľudia, ktorí sa necítia dobre.
- b) Ľudia, ktorí trpia vysokým krvným tlakom, chorobami srdca, mozgovou arteriosklerózou a mozgovou trombózou.
- c) Ľudia, ktorí majú zhubný nádor.
- d) Ženy, ktoré sú tehotné a ktoré majú menštruáciu.
- e) Ľudia ktorí trpia osteoporózou.
- f) Ľudia, ktorí majú implantovaný kardiostimulátor alebo iný lekársky prístroj.
- g) Ľudia, ktorí trpia nejakým akútnym ochorením.

Otázky a odpovede

Pokiaľ prístroj stále nefunguje, aj napriek tomu, že ste pri pokuse o odstránenie záady postupovali podľa nižšie uvedenej tabuľky, spojte sa s predajcom alebo dovozcom, prípadne sa obráťte na odbornú opravovňu.

Poznámka: Masážny prístroj odporúčame používať 1-2krát denne, zakaždým najavš 15 minút.

Problém	Prčina	Náprava
Prístroj nepracuje.	Prístroj nebol pripojený k zdroju napájania.	Zapojte prístroj do zásuvky alebo sa presvedčte, či je zapojený správne.
	Nebolo stlačené tlačidlo napájania.	Stlačte tlačidlo napájania.
Výrobok prestal počas používania pracovať.	Prístroj nebol pevne pripojený k zdroju napájania.	Pripojte prístroj k napájaniu pevne.
	Prístroj bol používaný nepretržite po dobu 15 minút.	Stlačte znovu tlačidlo napájania.
	Výrobok bol používaný dlhšiu dobu a mohlo dôjsť k zapnutiu ochrany proti prehriatiu.	Akonáhle sa prístroj ochladí, skúste ho znovu spustiť.
	Tlak v masážnych uzloch je príliš veľký.	Uvoľnite chodidlá a znížte tak ich záťaž.


Schéma prístroja




1. napájanie
2. časť na masáž lýtok vzduchom
3. ovládací panel I
4. odnímateľný kryt nôh
5. ovládací panel II

Ovládací panel I







Stlačením  masážny prístroj zapnete. Po zapnutí sa automaticky spustí valcová masáž chodidiel, stláčanie bokov lýtok, lýtok a chodidiel a vibračná masáž chodidiel. Stlačením  ovládate 3 stupne masáže stlačeným vzduchom.


Stlačením  ovládate vibračnú masáž chodidiel v 3 stupňoch intenzity, prípadne túto funkciu vypnete.


Stlačením  zapnete alebo vypnete funkciu vyhrievania.

Stlačením  zapnete alebo vypnete režimy na lýtka 1 / 2.

Stlačením  zapnete alebo vypnete režimy pre chodidlá 1 / 2.


V režime lýtok dlhým stlačením  zastavíte valcovú masáž chodidiel, zatiaľ čo masáž stlačeným vzduchom bokov lýtok, lýtok a chodidiel pokračuje (ich intenzitu je možné naďalej ovládať). Ďalším stlačením  sa prepnete do normálneho pracovného režimu. V režime chodidiel dlhým stlačením  zastavíte valcovú masáž chodidiel, zatiaľ čo masáž stlačeným vzduchom lýtok a chodidiel pokračuje (ich intenzitu je možné naďalej ovládať). Ďalším stlačením  sa prepnete do normálneho pracovného režimu.

V režime lýtok dlhým stlačením  zastavíte masáž stlačeným vzduchom, zatiaľ čo valcová masáž chodidiel pokračuje.

V režime chodidiel dlhým stlačením  zastavíte masáž stlačeným vzduchom, zatiaľ čo valcová masáž chodidiel pokračuje.

Ovládací panel II





Stlačením  zapnete alebo vypnete časť masáže chodidiel. Po zapnutí sa automaticky spustí valcová masáž chodidiel, masáž stlačeným vzduchom chodidiel a vibračná masáž chodidiel.



Stlačením  ovládate 3 stupne masáže stlačeným vzduchom.

Stlačením  ovládate vibračnú masáž chodidiel v 3 stupňoch intenzity, prípadne túto funkciu vypnete.

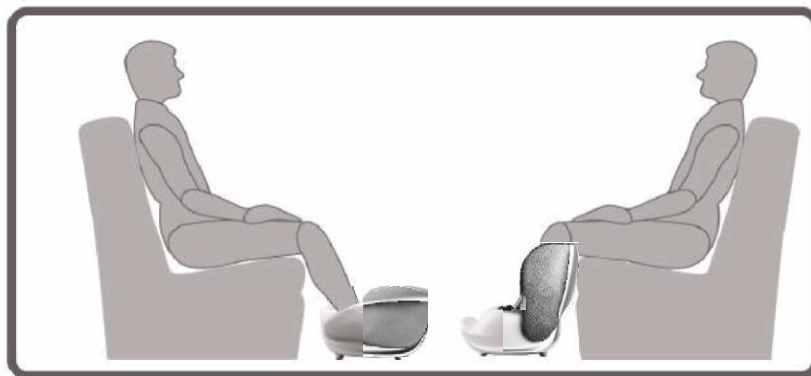
Stlačením  zapnete alebo vypnete funkciu vyhrievania.

Stlačením  zapnete alebo vypnete režimy pre chodidlá 1 / 2.

V režime chodidiel dlhým stlačením  zastavíte valcovú masáž chodidiel, zatiaľ čo masáž chodidiel stlačeným vzduchom pokračuje (ich intenzitu je možné naďalej ovládať). Ďalším stlačením  sa prepnete do normálneho pracovného režimu.

Dlhým stlačením  zastavíte masáž chodidiel stlačeným vzduchom, zatiaľ čo valcová masáž chodidiel pokračuje. Ďalším stlačením  znovu zapnete masáž chodidiel stlačeným vzduchom.

Návod na používanie prístroja



1. Prístroj položte na plochú, čistú podlahu. Dbajte na to, aby boli kryty nôh dobre a bez poškodenia správne umiestnené.
2. Pripojte pomocou adaptéru výrobok k elektrickej sieti. Prístroj sa prepne do pohotovostného režimu, kedy začne blikať kontrolka napájania. Posadte sa do kresla a vložte nohy do krytov (nepoužívajte prístroj po stojáčky).
3. Zabaleny prístroj môže vykonávať masáž chodidiel. V rozbalenom stave dokáže masírovať chodidlá a lýtka. Podľa potreby môžete voliť rôzne režimy masáže.
4. Ovládací panel I funguje iba v rozloženom stave, zatiaľ čo ovládací panel II sa používa len pokiaľ je prístroj zložený.
5. Prístroj vypnite pred tým, ako ho zbalíte alebo rozbalíte.
Poznámka: Pri zabalovaní prístroj vypnite a nechajte aspoň 1 minútu nečinný, kým sa vzduch zo vzduchových vreciek v lýtkovej časti úplne uvoľní.
6. Pokiaľ je stlačené tlačidlo napájania, prístroj sa prepne do pohotovostného režimu. To isté vykoná pri automatickom ukončení činnosti.

Oblasti masáže

Tento výrobok je určený na masáž chodidiel a lýtok.

Záruka a služby zákazníkom

Pokiaľ potrebujete pomoc vyriešiť problémy s používaním výrobku, využijť ďalšie služby apod., spojte sa s nami prostredníctvom webovej stránky <https://www.neoxgroup.cz/kontakty/>

Záručná lehota sú 2 roky od dátumu nákupu.

NEOX GROUP s. r. o. , V Slavětíně 2632/23, Praha 9 - Horní Počernice 193 00, Česká republika

Vyrobené v Číne



NEOX GROUP s.r.o. www.neoxgroup.cz