

Návod na použitie

PARNÝ MASÁŽNY PRÍSTROJ NA NOHY

Model: oFlexiSpa™



DÔLEŽITÉ BEZPEČNOSTNÉ POKYNY

Pri používaní výrobku je potrebné dodržiavať nižšie uvedené základné bezpečnostné pokyny. Tento návod si ponechajte počas doby vlastníctva tohto výrobku, aby ste si pokyny mohli pripomenúť.

NEBEZPEČENSTVO



Ako znížiť riziko vzniku úrazu elektrickým prúdom, popálením a požiaru:

Zástrčku napájacieho kábla výrobku vždy bezprostredne po skončení používania výrobku a pred jeho čistením vytiahnite z elektrickej zásuvky.

VAROVANIE

Ako znížiť riziko vzniku úrazu elektrickým prúdom:



Aby ste predišli poškodeniu, nenalievajte vodu po stranách prístroja.



Nepoužívajte prístroj pod perinou alebo vankúšom a umožnite samovoľné vyžarovanie tepla. V opačnom prípade hrozí prehriatie, ktoré môže mať za následok vznik požiaru, úraz elektrickým prúdom alebo zranenie osôb.



Ak budú používať výrobok deti alebo ľudia s fyzickým alebo menálnym postihnutím, je nevyhnutný dohľad spôsobilnej osoby.



Prístroj používajte iba na účely, ktoré sú popísané v tomto návode.



Nepoužívajte prístroj pokiaľ má poškodený prívodný kábel alebo zástrčku, pokiaľ nepracuje normálne, pokiaľ spadol na zem, je inak poškodený alebo spadol do vody. V takom prípade výrobok zanešte do opravy k posúdeniu a oprave.



Neprenášajte prístroj za prívodný kábel a nepoužívajte kábel ako rukoväť.



Prívodný kábel udržiavajte mimo vyhrievanej plochy, mohlo by tak dôjsť k vážnym popáleninám.



Nikdy nepracujte s prístrojom, ak má blokováné prístupy vzduchu.



Do otvorov prístroja nekladajte a nepúšťajte žiadne predmety.



Nepoužívajte vo vonkajšom prostredí



Nepoužívajte na miestach, kde by mohli byť rozprášené aerosoly (spreje) alebo kam je dodávaný kyslík.



Po použití všetky súčasti prístroja vypnite a vytiahnite zástrčku z elektrickej siete.



Nedotýkajte sa sieťového adaptéra mokrymi rukami.



Pokiaľ z prístroja vyteká voda, jeho použitie už naďalej nie je možné.



Tento prístroj má vyhrievaný povrch. Osoby citlivé na teplo musia byť pri jeho používaní opatrné.



Nepoužívajte na citlivé miesta, ani na miesta s poškodeným prúdením krvi.



Akonáhle cítite počas používania bolesť alebo nepohodlie, prestaňte prístroj používať.



Výrobok sa nedá používať na stanovenie diagnóz, ani na liečbu chorôb. Ak potrebujete lekársku pomoc, obráťte sa na svojho lekára.



Nepoužívajte výrobok počas sedenia na stoličke s pojazdom alebo s kolieskami. Aby ste predišli zraneniu, sedte na pevnej sedačke.



Nepoužívajte výrobok postojáčky.



Nepoužívajte výrobok ak v ňom nie je dostatok vody. Ak sa objaví upozornenie signalizujúce nedostatok vody, je nevyhnutné prístroj okamžite vypnúť.



Nepoužívajte výrobok bezprostredne po jedle, alkoholických nápojoch a intenzívnym cvičení.



Neponárajte výrobok počas čistenia do vody, aby sa voda nedostala na ovládací panel.



Nevkládajte do vaničky prikrivky, aby nedošlo k upchatiu výpusti.



Nevkládajte prsty na nohách do otvorov medzi valčeky, aby ste predišli zraneniu.




Nemanipulujte s prístrojom mokrymi rukami/nohami.



Prístroj nesmiete nechať bez dozoru, ak je pripojený k elektrickej sieti. Nepoužívaný prístroj vypojte zo zásuvky.



PONECHEJTE SI PROSÍM TIETO POKYNY, ABY STE SA K NÍM MOHLI V BUDÚCNOSTI VRÁTIŤ.

01. Nepoužívajte doplnky, ktoré nie sú doporučené výrobcom.
02. Neprenášajte prístroj za prírodný kábel a nepoužívajte kábel ako rukoväť.
03. Tento prístroj môžu používať deti od 8 rokov a osoby s fyzickými, zmyslovými a mentálnymi poruchami alebo s nedostatkom skúseností a znalostí, ak boli vopred dozor vykonávajúcou osobou poučené, ako prístroj bezpečne používať a ako sa vyhnúť prípadným rizikám pri jeho používaní. Deti sa nesmú s prístrojom hrať. Čistenie a údržbu nesmú vykonávať deti bez dozoru.
04. Ak je napájaci kábel poškodený, musí byť vymenený výrobcom, autorizovaným opravcom či osobou s potrebnou kvalifikáciou aby sa predišlo úrazu či škodám na majetku.
05. Po použití je nevyhnutné prístroj vyčistiť, aby sa predišlo hromadeniu mastnoty a ďalších nečistôt.
06.  **VAROVANIE:** Nepoužívajte prístroj v blízkosti vane, sprchy, nádrží a nádob s vodou.
07. Tento prístroj obsahuje UV-C žiarič.
08. Výmena UV-C žiariču užívateľom nie je povolená.
09. **VAROVANIE** – Tento prístroj obsahuje UV žiarič. Nedívať sa do zdroja svetla.
10. Maximálny objem nádrže na vodu: 170 ml.
11. Výhradne len na domáce použitie.

Správna likvidácia výrobku



Táto značka upozorňuje na to, že výrobok nesmiete v štátoch EÚ likvidovať spolu s bežným domovým odpadom. Aby sa obmedzilo poškodeniu životného prostredia a neohrozilo sa ľudské zdravie z neriadenej likvidácie odpadu, postarajte sa o zodpovedné recyklovanie a znovupoužitie materiálov z tohto prístroja. Ak chcete použité zariadenie vrátiť, využite zberný dvor alebo sa obráťte na predajcu, od ktorého ste výrobok zakúpili. Ten môže zaistiť bezpečnú likvidáciu odpadu.

POZOR

Pozorne si prečítajte všetky pokyny, pred tým, ako začnete výrobok používať:

a. Prostredie na použitie prístroja

- Nepoužívajte na miestach s vysokou vlhkosťou (ako sú kúpeľne), alebo na prašných miestach; hrozil by úraz elektrickým prúdom či iné bezpečnostné riziká.
- Nepoužívajte v prostredí s vysokou teplotou (> 40 °C).
- Neumiestňujte výrobok do vonkajšieho priestoru.
- Neumiestňujte výrobok za zdroje tepla, trúby a na miesta s dopadajúcim priamym slnečným svetlom.

b. Dôležité preventívne opatrenia

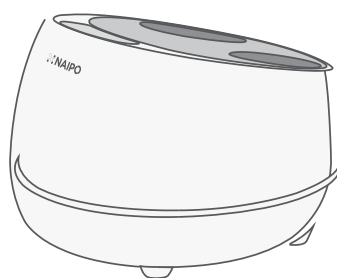
Ak sa vás týkajú nižšie uvedené situácie, poraďte sa pred použitím prístroja so svojím lekárom:

- Ľudia s fyzickým obmedzením.
- Ľudia, ktorí sú vývojovo postihnutí alebo majú psychiatrické problémy.
- Ľudia s chronickými ochoreniami.
- Tehotné ženy a ženy počas menštruácie.
- Neplnoletí alebo ľudia s fyziologickými problémami.
- Ľudia s kardiostimulátormi alebo s obavami o svoje zdravie.
- Pacienti s vysokým krvným tlakom, mozgovou arteriosklerózou a mozgovou trombózou.
- Ľudia, ktorí podstupujú liečbu alebo pociľujú nepohodlie

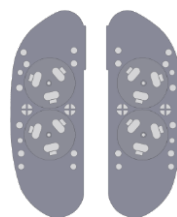
MIESTA POUŽÍVANIA



SÚČASŤOU VÝROBKU



1 x oFlexiSpa™



2 x masážne podložky

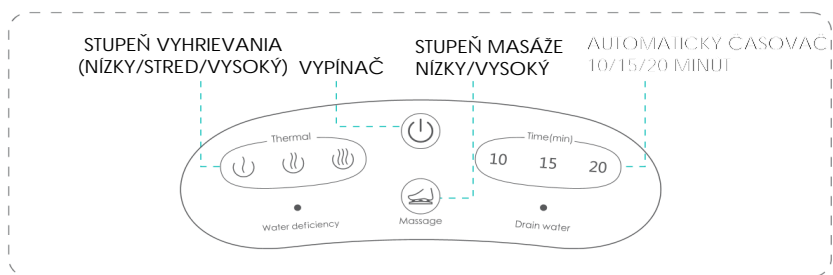


1 x parný kryt

NÁVOD NA POUŽITIE

AKO PRÍSTROJ POUŽIŤ

1. Vyberte nádobu na vodu a naplňte ju čistou vodou. Vložte nádobu naspäť do prístroja
2. Zľahka sa dotknite vypínača na ovládacom paneli potom, ako ste zapojili prístroj k zdroju elektriny. Prístroj by mal začať pracovať. Ak nie sú obe masážne podložky správne umiestnené, nezačne masáž správne a kontrolka bude minútu blikať.
3. Časovač je automaticky prednastavený na 15 minút. Po uplynutí tejto doby sa vypne. Stupeň nastavenia pary je automaticky prednastavený na stredný. Rozsvieti sa odpovedajúca kontrolka.
4. Ak je prístroj zapnutý, stlačením tlačidla masáž zapínate masáž 1. stupňa a kontrolka masáže sa rozsvieti namodro. Ďalším stlačením sa prepína 2. stupeň, kedy kontrolka bude svietiť načerveno. Ďalším stlačením sa masáž vypne. *Ak chcete masáž zapnúť, musíte mať položené obe masážne podložky vo vaničke. Ak budú vo vaničke obe alebo jedna podložka chýbať, masáž sa nezapne.
5. Ak máte prístroj zapnutý, ľahkým dotykom tlačidla časovač prepínate dobu činnosti prístroja na 10/15/20 minút; po uplynutí tejto doby sa prístroj vypne. Jemným dotykom tlačidiel stupňa pary prepínate nízky/stredný/vysoký stupeň. Pokiaľ sa prístroj náhle vypne, pravdepodobne uplynula nastavená doba časovačom. Prístroj sa dá znovu zapnúť dotykom tlačidla vypínača.
6. Ďalším dotykom tlačidla vypínača prístroj vypnete. Všetky funkcie sa vypnú a ukazovateľ odtoku vody bude 5 sekúnd blikať, aby užívateľa upozornil, že po vypnutí je potrebné zvýšnú vodu odstrániť.
7. Stlačením tlačidla odčerpávanie dôjde k odvedeniu vody späť do nádoby. Vyberte nádobu s vodou odvedenou z nádrže.
8. Nedostatok vody: ak je potrebné doplniť vodu do nádoby, rozsvieti sa ukazovateľ nedostatku vody a zaznie zvukový signál; potom sa prístroj automaticky vypne.
9. Odčerpanie vody: Prístroj pripomenie užívateľovi, aby odčerpil vodu nahromadenú za 4 hodiny používania. Ukazovateľ odčerpania vody sa rozsvieti a po dobu 5 sekúnd zaznie zvukový signál. Prístroj sa potom automaticky vypne.



- *1. Aby sa predišlo vypúšťaniu horúcej pary z výpusti ihneď po vypnutí prístroja, čo by mohlo ohroziť bezpečnosť užívateľa, program automaticky skončí až potom, ako sú po vypnutí ešte 30 sekúnd spustené vetráky. Je to bežné chovanie prístroja.
- *2. Pokiaľ budete prístroj používať nepretržite dlhšie ako 40 minút, para sa zrazí na vodu na vnútorných stenách nádrže a vodný kondenzát sa bude zhromažďovať na vnútorných stenách. Je to bežné chovanie prístroja.
- *3. Všetky parné prístroje boli pred odoslaním z výroby preverované. Prosíme preto o pochopenie, že je normálne, pokiaľ v nádobe bude trochu vody.

ČISTENIE A SKLADOVANIE

Čistenie

Před čistením prístroj vypnite a sieťový adaptér vytiahnite zo zásuvky.

Stlačením tlačidla odčerpávanie dôjde k odvedeniu vody naspäť do nádoby. Potom vyberte zásobník vody, aby bola odčerpaná voda z vnútornej nádrže.

Vyčistite prístroj mäkkou handričkou pomocou jemného, neдрáždivého čistiaceho prostriedku. Utrite povrch prístroja. Dávajte pozor, aby sa nevyliala voda do misky. Valčeky je nevyhnutné čistiť jednotlivo a po oschnutí ich vrátiť späť na miesto. Pred tým, ako budete prístroj znovu používať, je nevyhnutné, aby bola vnútorná nádoba úplne suchá.

Skladovanie

1. Omotajte napájací kábel okolo skladovacej objímky na prístroji.
2. Dávajte pozor, aby sa povrch prístroja nepoškriabal ostrými predmetami.
3. Neumiestňujte prístroj do prostredia s vysokou teplotou, ani na miesta, kam dopadá priame slnečné svetlo.
4. Prístroj udržiavajte čistý a skladujte ho v obale na bezpečnom, suchom, vetranom a chladnom mieste.

ZÁVADY A ÚDRŽBA

- Nefunguje.
 - (1) Skontrolujte, či je prístroj správne zapojený do zásuvky.
 - (2) Dotknite sa vypínača.
- Prístroj náhle prestane pracovať.
 - (1) Skontrolujte, či je prístroj správne zapojený do zásuvky.
 - (2) Doplnite nádobku s vodou a presvedčte sa, či je správne umiestnená.
 - (3) Prístroj po vychladnutí skúste znovu zapnúť.



Poznámka: Sami nikdy nevykonávajte demontáž a opravu výrobku. Firma NAIPO nenesie zodpovednosť za straty spôsobené neodbornou demontážou alebo úpravou výrobku. Takýto zásah môže užívateľa vystaviť nebezpečeniu a prístroj môže byť nepoužiteľný.

Firma NAIPO nenesie zodpovednosť za straty, škody alebo náklady na opravu vzniknuté v dôsledku alebo pokiaľ:

- Došlo k vypršaniu záručnej lehoty.
- Boli implementované neodborné zásahy: oprava výrobku, chybné použitie, zneužitie, úprava, rozoberanie a podobne.
- Náhodné alebo neúmyselné poškodenie.
- Poškodenie vnútorného alebo vonkajšieho obalu či chýbajúce príslušenstvo.
- Závada spôsobená zásahom vyššej moci.

TECHNICKÉ ÚDAJE

označenie: parný masážny prístroj na nohy oFlexiSpa™
 model: SFS-101
 hmotnosť: ≈ 4 kg
 rozmery: dĺžka 38 x šírka 37,8 x výška 27,5 Cm
 napájanie: 220–240 V ~ 50–60 Hz
 príkon: 420 W

Záruka a služby zákazníkom

Ak potrebujete pomoc vyriešiť problémy s používaním výrobku, využijte ďalšie služby a podobne, spojte sa s nami prostredníctvom webovej stránky <https://www.neoxgroup.cz/kontakty/>

Záručná lehota sú 2 roky od dátumu nákupu.

Vyrobené v Číne

